



**LAPORAN PERKEMBANGAN FISIK DAN KEUANGAN  
TAHUN ANGGARAN 2021**

OPD : DINAS KOMUNIKASI DAN INFORMATIKA KAB. DEMAK

BULAN : JANUARI

NO	URAIAN	PAGU ANGGARAN	NO. KONTRAK	TANGGAL KONTRAK	NILAI KONTRAK (Rp.)	PELAKSANA	TANGGAL PELAKSANAAN	KEUANGAN				FISIK		KETERANGAN
								SP2D (Rp.)	%	SPJ (Rp.)	%	TARGET (%)	REALISASI (%)	
1	2	3	4	5	6	7	8	9	10	11	12	13	14	15
I	<b>PROGRAM PENUNJANG URUSAN PEMERINTAHAN DAERAH KABUPATEN/KOTA</b>													
1	Administrasi Keuangan Perangkat Daerah	3.047.435.100,00	-	-	-	-	-	105.292.253	3,46 %	105.292.253	3,46 %	8,00 %	3,70 %	-
	Penyediaan Gaji dan Tunjangan ASN	2.844.835.100,00	-	-	-	-	-	105.292.253	3,70 %	105.292.253	3,70 %	8,00 %	3,70 %	-
	Penyediaan Administrasi Pelaksanaan Tugas ASN	202.600.000,00	-	-	-	-	-	0	0,00 %	0	0,00 %	0,00 %	0,00 %	-
2	Administrasi Kepegawaian Perangkat Daerah	186.250.000,00	-	-	-	-	-	0	0,00 %	0	0,00 %	0,00 %	0,00 %	-
	Pengadaan Pakaian Dinas Beserta Atribut Kelengkapan	24.000.000,00	-	-	-	-	-	0	0,00 %	0	0,00 %	0,00 %	0,00 %	-
	Pendidikan dan Pelatihan Pegawai Berdasarkan Tugas dan Fungsi	162.250.000,00	-	-	-	-	-	0	0,00 %	0	0,00 %	0,00 %	0,00 %	-
3	Administrasi Umum Perangkat Daerah	292.934.318,00	-	-	-	-	-	0	0,00 %	0	0,00 %	0,00 %	0,00 %	-
	Penyediaan Komponen Instalasi Listrik/Penerangan Bang	10.960.000,00	-	-	-	-	-	0	0,00 %	0	0,00 %	0,00 %	0,00 %	-
	Penyediaan Peralatan dan Perlengkapan Kantor	63.590.600,00	-	-	-	-	-	0	0,00 %	0	0,00 %	0,00 %	0,00 %	-
	Penyediaan Bahan Logistik Kantor	50.000.000,00	-	-	-	-	-	0	0,00 %	0	0,00 %	0,00 %	0,00 %	-
	Penyediaan Barang Cetak dan Penggandaan	50.000.000,00	-	-	-	-	-	0	0,00 %	0	0,00 %	0,00 %	0,00 %	-
	Penyelenggaraan Rapat Koordinasi dan Konsultasi SKPD	118.383.718,00	-	-	-	-	-	0	0,00 %	0	0,00 %	0,00 %	0,00 %	-
4	Pengadaan Barang Milik Daerah Penunjang Urusan Pe	91.767.500,00	-	-	-	-	-	0	0,00 %	0	0,00 %	0,00 %	0,00 %	-
	Pengadaan Mebel	59.873.100,00	-	-	-	-	-	0	0,00 %	0	0,00 %	0,00 %	0,00 %	-
	Pengadaan Peralatan dan Mesin Lainnya	31.894.400,00	-	-	-	-	-	0	0,00 %	0	0,00 %	0,00 %	0,00 %	-
5	Penyediaan Jasa Penunjang Urusan Pemerintahan Dae	1.227.000.000,00	-	-	-	-	-	0	0,00 %	0	0,00 %	0,00 %	0,00 %	-
	Penyediaan Jasa Surat Menyurat	2.000.000,00	-	-	-	-	-	0	0,00 %	0	0,00 %	0,00 %	0,00 %	-
	Penyediaan Jasa Komunikasi, Sumber Daya Air dan Listri	1.225.000.000,00	-	-	-	-	-	0	0,00 %	0	0,00 %	0,00 %	0,00 %	-
6	Pemeliharaan Barang Milik Daerah Penunjang Urusan	329.921.400,00	-	-	-	-	-	0	0,00 %	0	0,00 %	0,00 %	0,00 %	-
	Penyediaan Jasa Pemeliharaan, Biaya Pemeliharaan, Pnjak, dan Perizinan Kendaraan DinasOperasional atau Lapangan	100.000.000,00	-	-	-	-	-	0	0,00 %	0	0,00 %	0,00 %	0,00 %	-
	Pemeliharaan/Rehabilitasi Sarana dan Prasarana Pendukung Gedung Kantor atau BangunanLainnya + RSKW	229.921.400,00	-	-	-	-	-	0	0,00 %	0	0,00 %	0,00 %	0,00 %	-
II	<b>PROGRAM INFORMASI DAN KOMUNIKASI PUBLIK</b>													
1	Pengelolaan Informasi dan Komunikasi Publik Pemerit	1.651.545.200,00	-	-	-	-	-	0	0,00 %	0	0,00 %	0,00 %	0,00 %	-
	Pelayanan Informasi Publik	187.850.000,00	-	-	-	-	-	0	0,00 %	0	0,00 %	0,00 %	0,00 %	-



	Penyelenggaraan Hubungan Masyarakat, Media dan Kemitraan Komunitas- Humas Dewan	1.463.695.200,00	-	-	-	-	-	0	0,00 %	0	0,00 %	0,00 %	0,00 %	-
III	<b>PROGRAM APLIKASI INFORMATIKA</b>													
1	Pengelolaan Nama Domain yang telah Ditetapkan oleh Pemerintah Pusat dan Sub Domain diLingkup Pemerintah Daerah Kabupaten/Kota	586.200.000,00	-	-	-	-	-	0	0,00 %	0	0,00 %	0,00 %	0,00 %	-
	Penyelenggaraan Sistem Jaringan Intra Pemerintah Daerah	586.200.000,00	-	-	-	-	-	0	0,00 %	0	0,00 %	0,00 %	0,00 %	-
2	Pengelolaan e-government Di Lingkup Pemerintah Daerah Kabupaten/Kota	1.537.960.000,00	-	-	-	-	-	0	0,00 %	0	0,00 %	0,00 %	0,00 %	-
	Sinkronisasi Pengelolaan Rencana Induk dan Anggaran Pemerintahan Berbasis Elektronik	169.500.000,00	-	-	-	-	-	0	0,00 %	0	0,00 %	0,00 %	0,00 %	-
	Pengembangan Aplikasi dan Proses Bisnis Pemerintahan Berbasis Elektronik	744.500.000,00	-	-	-	-	-	0	0,00 %	0	0,00 %	0,00 %	0,00 %	-
	Penyelenggaraan Sistem Penghubung Layanan Pemerintah	79.960.000,00	-	-	-	-	-	0	0,00 %	0	0,00 %	0,00 %	0,00 %	-
	Pengembangan dan Pengelolaan Ekosistem Kabupaten/Kota Cerdas dan Kota Cerdas	138.800.000,00	-	-	-	-	-	0	0,00 %	0	0,00 %	0,00 %	0,00 %	-
	Pengembangan dan Pengelolaan Sumber Daya Teknologi Informasi dan Komunikasi Pemerintah	302.700.000,00	-	-	-	-	-	0	0,00 %	0	0,00 %	0,00 %	0,00 %	-
	Pengelolaan Government Chief Information Officer (GCIO)	102.500.000,00	-	-	-	-	-	0	0,00 %	0	0,00 %	0,00 %	0,00 %	-
IV	<b>PROGRAM PENYELENGGARAAN STATISTIK SEKTORAL</b>													
1	Penyelenggaraan Statistik Sektoral di Lingkup Daerah Kabupaten/Kota	117.757.700,00	-	-	-	-	-	0	0,00 %	0	0,00 %	0,00 %	0,00 %	-
	Koordinasi dan Sinkronisasi Pengumpulan, Pengolahan,	77.692.700,00	-	-	-	-	-	0	0,00 %	0	0,00 %	0,00 %	0,00 %	-
	Membangun Metadata Statistik Sektoral	40.065.000,00	-	-	-	-	-	0	0,00 %	0	0,00 %	0,00 %	0,00 %	-
V	<b>PROGRAM PENYELENGGARAAN PERSANDIAN UNTUK PENGAMANAN INFORMASI</b>													
1	Penyelenggaraan Persandian untuk Pengamanan Informasi Pemerintah Daerah Kabupaten/Kota	185.530.000,00	-	-	-	-	-	0	0,00 %	0	0,00 %	0,00 %	0,00 %	-
	Penetapan Kebijakan Tata Kelola Keamanan Informasi dan Jaring Komunikasi Sandi Pemerintah Daerah Kabupaten/Kota	60.530.000,00	-	-	-	-	-	0	0,00 %	0	0,00 %	0,00 %	0,00 %	-
	Penyediaan Layanan Keamanan Informasi Pemerintah Daerah Kabupaten/Kota	125.000.000,00	-	-	-	-	-	0	0,00 %	0	0,00 %	0,00 %	0,00 %	-
		9.254.301.218,00	-	-	-	-	-	105.292.253	1,14 %	105.292.253	1,14 %	8,00 %	1,14 %	-


  
 KEPALA DINAS  
 KOMUNIKASI DAN INFORMATIKA  
 KABUPATEN DEMAK  
**DINKOMINFO**  
*[Signature]*  
 Dra. ENDAH CAHYA RINI, MM  
 Pembina Utama Muda  
 NIP 196809031993022001





## LAPORAN PERKEMBANGAN FISIK DAN KEUANGAN TAHUN ANGGARAN 2021

OPD : DINAS KOMUNIKASI DAN INFORMATIKA KAB. DEMAK

BULAN : FEBRUARI

NO	URAIAN	PAGU ANGGARAN	NO. KONTRAK	TANGGAL KONTRAK	NILAI KONTRAK (Rp.)	PELAKSANA	TANGGAL PELAKSANAAN	KEUANGAN				FISIK		KETERANGAN
								SP2D (Rp.)	%	SPJ (Rp.)	%	TARGET (%)	REALISASI (%)	
1	2	3	4	5	6	7	8	9	10	11	12	13	14	15
1	<b>PROGRAM PENUNJANG URUSAN PEMERINTAHAN DAERAH KABUPATEN/KOTA</b>	<b>5.175.308.318,00</b>						<b>447.439.335</b>	<b>8,65 %</b>	<b>447.439.335</b>	<b>8,65 %</b>	<b>10,67 %</b>	<b>5,88 %</b>	
1	<b>Administrasi Keuangan Perangkat Daerah</b>	<b>3.047.435.100,00</b>	-	-	-	-	-	<b>293.976.786</b>	<b>9,65 %</b>	<b>293.976.786</b>	<b>9,65 %</b>	<b>16,00 %</b>	<b>9,25 %</b>	-
	Penyediaan Gaji dan Tunjangan ASN	2.844.835.100,00	-	-	-	-	-	276.171.254	9,71 %	276.171.254	9,71 %	16,00 %	9,71 %	-
	Penyediaan Administrasi Pelaksanaan Tugas ASN	202.600.000,00	-	-	-	-	-	17.805.532	8,79 %	17.805.532	8,79 %	16,00 %	8,79 %	-
2	<b>Administrasi Kepegawaian Perangkat Daerah</b>	<b>163.250.000,00</b>	-	-	-	-	-	<b>0</b>	<b>0,00 %</b>	<b>0</b>	<b>0,00 %</b>	<b>0,00 %</b>	<b>0,00 %</b>	-
	Pengadaan Pakaian Dinas Beserta Atribut Kelengkapannya	24.000.000,00	-	-	-	-	-	0	0,00 %	0	0,00 %	0,00 %	0,00 %	-
	Pendidikan dan Pelatihan Pegawai Berdasarkan Tugas dan Fungsi	162.250.000,00	-	-	-	-	-	0	0,00 %	0	0,00 %	0,00 %	0,00 %	-
3	<b>Administrasi Umum Perangkat Daerah</b>	<b>292.934.318,00</b>	-	-	-	-	-	<b>16.312.600</b>	<b>5,57 %</b>	<b>16.312.600</b>	<b>5,57 %</b>	<b>16,00 %</b>	<b>5,24 %</b>	-
	Penyediaan Komponen Instalasi Listrik/Penerangan Bangunan Kantor	10.960.000,00	-	-	-	-	-	0	0,00 %	0	0,00 %	16,00 %	0,00 %	-
	Penyediaan Peralatan dan Perlengkapan Kantor	63.590.600,00	-	-	-	-	-	1.933.800	3,04 %	1.933.800	3,04 %	16,00 %	3,04 %	-
	Penyediaan Bahan Logistik Kantor	50.000.000,00	-	-	-	-	-	6.790.000	13,58 %	6.790.000	13,58 %	16,00 %	15,00 %	-
	Penyediaan Barang Cetak dan Penggandaan	50.000.000,00	-	-	-	-	-	2.638.800	5,28 %	2.638.800	5,28 %	16,00 %	4,00 %	-
	Penyelenggaraan Rapat Koordinasi dan Konsultasi SKPD	118.383.718,00	-	-	-	-	-	4.950.000	4,18 %	4.950.000	4,18 %	16,00 %	4,18 %	-
4	<b>Pengadaan Barang Milik Daerah Penunjang Urusan Pemerintah Daerah</b>	<b>91.767.500,00</b>	-	-	-	-	-	<b>0</b>	<b>0,00 %</b>	<b>0</b>	<b>0,00 %</b>	<b>0,00 %</b>	<b>0,00 %</b>	-
	Pengadaan Mebel	59.873.100,00	-	-	-	-	-	0	0,00 %	0	0,00 %	0,00 %	0,00 %	-
	Pengadaan Peralatan dan Mesin Lainnya	31.894.400,00	-	-	-	-	-	0	0,00 %	0	0,00 %	0,00 %	0,00 %	-
5	<b>Penyediaan Jasa Penunjang Urusan Pemerintahan Daerah</b>	<b>1.227.000.000,00</b>	-	-	-	-	-	<b>136.747.949</b>	<b>11,14 %</b>	<b>136.747.949</b>	<b>11,14 %</b>	<b>16,00 %</b>	<b>20,56 %</b>	-
	Penyediaan Jasa Surat Menyurat	2.000.000,00	-	-	-	-	-	600.000	30,00 %	600.000	30,00 %	16,00 %	30,00 %	-



NO	URAIAN	PAGU ANGGARAN	NO. KONTRAK	TANGGAL KONTRAK	NILAI KONTRAK (Rp.)	PELAKSANA	TANGGAL PELAKSANAAN	KEUANGAN				FISIK		KETERANGAN
								SP2D (Rp.)	%	SPJ (Rp.)	%	TARGET (%)	REALISASI (%)	
1	2	3	4	5	6	7	8	9	10	11	12	13	14	15
	Penyediaan Jasa Komunikasi, Sumber Daya Air dan Listrik	1.225.000.000,00	-	-	-	-	-	136.147.949	11,11 %	136.147.949	11,11 %	16,00 %	11,11 %	-
6	<b>Pemeliharaan Barang Milik Daerah Penunjang Urusan Pemerintahan Daerah</b>	<b>329.921.400,00</b>	-	-	-	-	-	402.000	0,12 %	402.000	0,12 %	16,00 %	0,20 %	-
	Penyediaan Jasa Pemeliharaan, Biaya Pemeliharaan, Pajak, dan Perizinan Kendaraan Dinas Operasional atau Lapangan	100.000.000,00	-	-	-	-	-	402.000	0,40 %	402.000	0,40 %	16,00 %	0,40 %	-
	Pemeliharaan/Rehabilitasi Sarana dan Prasarana Pendukung Gedung Kantor atau Bangunan Lainnya + RSKW	229.921.400,00	-	-	-	-	-	0	0,00 %	0	0,00 %	16,00 %	0,00 %	-
II	<b>PROGRAM INFORMASI DAN KOMUNIKASI PUBLIK</b>	<b>1.651.545.200,00</b>	-	-	-	-	-	222.700.000,00	13,48 %	222.700.000,00	13,48 %	16,00 %	13,48 %	-
1	<b>Pengelolaan Informasi dan Komunikasi Publik Pemerintah Daerah Kabupaten/Kota</b>	<b>1.651.545.200,00</b>	-	-	-	-	-	222.700.000	13,48 %	222.700.000	13,48 %	16,00 %	13,48 %	-
	Pelayanan Informasi Publik	187.850.000,00	-	-	-	-	-	3.630.000	1,93 %	3.630.000	1,93 %	16,00 %	1,93 %	-
	Penyelenggaraan Hubungan Masyarakat, Media dan Kemitraan Komunitas- Humas Dewan	1.463.695.200,00	-	-	-	-	-	219.070.000	14,97 %	219.070.000	14,97 %	16,00 %	14,97 %	-
III	<b>PROGRAM APLIKASI INFORMATIKA</b>	<b>2.124.160.000,00</b>	-	-	-	-	-	22.200.000,00	1,05 %	22.200.000,00	1,05 %	16,00	0,95 %	-
1	<b>Pengelolaan Nama Domain yang telah Ditetapkan oleh Pemerintah Pusat dan Sub Domain diLingkup Pemerintah Daerah Kabupaten/Kota</b>	<b>586.200.000,00</b>	-	-	-	-	-	4.400.000	0,75 %	4.400.000	0,75 %	16,00 %	0,75 %	-
	Penyelenggaraan Sistem Jaringan Intra Pemerintah Daerah	586.200.000,00	-	-	-	-	-	4.400.000	0,75 %	4.400.000	0,75 %	16,00 %	0,75 %	-
2	<b>Pengelolaan e-government Di Lingkup Pemerintah Daerah Kabupaten/Kota</b>	<b>1.537.960.000,00</b>	-	-	-	-	-	17.800.000	1,16 %	17.800.000	1,16 %	16,00 %	1,16 %	-
	Sinkronisasi Pengelolaan Rencana Induk dan Anggaran Pemerintahan Berbasis Elektronik	169.500.000,00	-	-	-	-	-	0	0,00 %	0	0,00 %	16,00 %	0,00 %	-
	Pengembangan Aplikasi dan Proses Bisnis Pemerintahan-Berbasis Elektronik	744.500.000,00	-	-	-	-	-	17.800.000	2,39 %	17.800.000	2,39 %	16,00 %	2,39 %	-
	Penyelenggaraan Sistem Penghubung Layanan Pemerintah	79.960.000,00	-	-	-	-	-	0	0,00 %	0	0,00 %	16,00 %	0,00 %	-
	Pengembangan dan Pengelolaan Ekosistem Kabupaten/Kota Cerdas dan Kota Cerdas	138.800.000,00	-	-	-	-	-	0	0,00 %	0	0,00 %	16,00 %	0,00 %	-



NO	URAIAN	PAGU ANGGARAN	NO. KONTRAK	TANGGAL KONTRAK	NILAI KONTRAK (Rp.)	PELAKSANA	TANGGAL PELAKSANAAN	KEUANGAN				FISIK		KETERANGAN
								SP2D (Rp.)	%	SPJ (Rp.)	%	TARGET (%)	REALISASI (%)	
1	2	3	4	5	6	7	8	9	10	11	12	13	14	15
	Pengembangan dan Pengelolaan Sumber Daya Teknologi Informasi dan Komunikasi Pemerintah Daerah	302.700.000,00	-	-	-	-	-	0	0,00 %	0	0,00 %	16,00 %	0,00 %	-
	Pengelolaan Government Chief Information Officer (GCIO)	102.500.000,00	-	-	-	-	-	0	0,00 %	0	0,00 %	16,00 %	0,00 %	-
IV	PROGRAM PENYELENGGARAAN STATISTIK SEKTORAL	117.757.700,00	-	-	-	-	-	1.360.000,00	1,15 %	1.360.000,00	1,15 %	16,00 %	1,15 %	-
1	Penyelenggaraan Statistik Sektoral di Lingkup Daerah Kabupaten/Kota	117.757.700,00	-	-	-	-	-	1.360.000	1,15 %	1.360.000	1,15 %	16,00 %	1,15 %	-
	Koordinasi dan Sinkronisasi Pengumpulan, Pengolahan, Analisis dan Diseminasi Data Statistik Sektoral	77.692.700,00	-	-	-	-	-	1.360.000	1,75 %	1.360.000	1,75 %	16,00 %	1,75 %	-
	Membangun Metadata Statistik Sektoral	40.065.000,00	-	-	-	-	-	0	0,00 %	0	0,00 %	16,00 %	0,00 %	-
V	PROGRAM PENYELENGGARAAN PERSANDIAN UNTUK PENGAMANAN INFORMASI	185.530.000,00	-	-	-	-	-	-	0,00 %	-	0,00 %	16,00 %	0,00 %	-
1	Penyelenggaraan Persandian untuk Pengamanan Informasi Pemerintah Daerah Kabupaten/Kota	185.530.000,00	-	-	-	-	-	0	0,00 %	0	0,00 %	16,00 %	0,00 %	-
	Penetapan Kebijakan Tata Kelola Keamanan Informasi dan Jaring Komunikasi Sandi Pemerintah Daerah Kabupaten/Kota	60.530.000,00	-	-	-	-	-	0	0,00 %	0	0,00 %	16,00 %	0,00 %	-
	Penyediaan Layanan Keamanan Informasi Pemerintah Daerah Kabupaten/Kota	125.000.000,00	-	-	-	-	-	0	0,00 %	0	0,00 %	16,00 %	0,00 %	-
<b>TOTAL</b>		<b>9.254.301.218,00</b>	-	-	-	-	-	<b>693.699.335,00</b>	<b>7,50 %</b>	<b>693.699.335,00</b>	<b>7,50 %</b>	<b>14,93 %</b>	<b>4,29 %</b>	-

Demak, 26 Februari 2021.


  
 KEPALA DINAS  
 KOMUNIKASI DAN INFORMATIKA  
 KABUPATEN DEMAK  
  
 Dra. ENDAH CAHYA RINI, MM  
 Pembina Utama Muda  
 NIP. 19680903 199302 2 001





## LAPORAN PERKEMBANGAN FISIK DAN KEUANGAN TAHUN ANGGARAN 2021

OPD : DINAS KOMUNIKASI DAN INFORMATIKA KAB. DEMAK

BULAN : MARET

NO	URAIAN	PAGU ANGGARAN	NO. KONTRAK	TANGGAL KONTRAK	NILAI KONTRAK (Rp.)	PELAKSANA	TANGGAL PELAKSANAAN	KEUANGAN				FISIK		KETERANGAN
								SP2D (Rp.)	%	SPJ (Rp.)	%	TARGET (%)	REALISASI (%)	
1	2	3	4	5	6	7	8	9	10	11	12	13	14	15
1	<b>PROGRAM PENUNJANG URUSAN PEMERINTAHAN DAERAH KABUPATEN/KOTA</b>	<b>5.175.308.318,00</b>						<b>897.043.976</b>	<b>17,33 %</b>	<b>897.043.976</b>	<b>17,33 %</b>	<b>47,58 %</b>	<b>29,16 %</b>	
1	<b>Administrasi Keuangan Perangkat Daerah</b>	<b>3.047.435.100,00</b>	-	-	-	-	-	<b>523.856.263</b>	<b>17,19 %</b>	<b>523.856.263</b>	<b>17,19 %</b>	<b>27,50 %</b>	<b>22,73 %</b>	-
	Penyediaan Gaji dan Tunjangan ASN	2.844.835.100,00	-	-	-	-	-	464.880.051	16,34 %	464.880.051	16,34 %	25,00 %	16,34 %	-
	Penyediaan Administrasi Pelaksanaan Tugas ASN	202.600.000,00	-	-	-	-	-	58.976.212	29,11 %	58.976.212	29,11 %	30,00 %	29,11 %	-
2	<b>Administrasi Kepegawaian Perangkat Daerah</b>	<b>186.250.000,00</b>	-	-	-	-	-	<b>44.160.000</b>	<b>23,71 %</b>	<b>44.160.000</b>	<b>23,71 %</b>	<b>100,00 %</b>	<b>23,71 %</b>	-
	Pengadaan Pakaian Dinas Beserta Atribut Kelengkapannya	24.000.000,00	-	-	-	-	-	0	0,00 %	0	0,00 %	100,00 %	0,00 %	-
	Pendidikan dan Pelatihan Pegawai Berdasarkan Tugas dan Fungsi	162.250.000,00	-	-	-	-	-	44.160.000	27,22 %	44.160.000	27,22 %	100,00 %	100,00 %	-
3	<b>Administrasi Umum Perangkat Daerah</b>	<b>292.934.318,00</b>	-	-	-	-	-	<b>57.375.448</b>	<b>19,59 %</b>	<b>57.375.448</b>	<b>19,59 %</b>	<b>33,00 %</b>	<b>26,49 %</b>	-
	Penyediaan Komponen Instalasi Listrik/Penerangan Bangunan Kantor	10.960.000,00	-	-	-	-	-	4.104.700	37,45 %	4.104.700	37,45 %	40,00 %	37,45 %	-
	Penyediaan Peralatan dan Perlengkapan Kantor	63.590.600,00	-	-	-	-	-	12.715.100	20,00 %	12.715.100	20,00 %	25,00 %	20,00 %	-
	Penyediaan Bahan Logistik Kantor	50.000.000,00	-	-	-	-	-	20.162.000	40,32 %	20.162.000	40,32 %	50,00 %	45,00 %	-
	Penyediaan Barang Cetak dan Penggandaan	50.000.000,00	-	-	-	-	-	6.642.800	13,29 %	6.642.800	13,29 %	25,00 %	15,00 %	-
	Penyelenggaraan Rapat Koordinasi dan Konsultasi SKPD	118.383.718,00	-	-	-	-	-	13.750.848	11,62 %	13.750.848	11,62 %	25,00 %	15,00 %	-
4	<b>Pengadaan Barang Milik Daerah Penunjang Urusan Pemerintah Daerah</b>	<b>91.767.500,00</b>	-	-	-	-	-	<b>50.050.000</b>	<b>54,54 %</b>	<b>50.050.000</b>	<b>54,54 %</b>	<b>62,50 %</b>	<b>54,54 %</b>	-
	Pengadaan Mebel	59.873.100,00	-	-	-	-	-	40.095.000	66,97 %	40.095.000	66,97 %	75,00 %	66,97 %	-
	Pengadaan Peralatan dan Mesin Lainnya	31.894.400,00	-	-	-	-	-	9.955.000	31,21 %	9.955.000	31,21 %	50,00 %	31,21 %	-
5	<b>Penyediaan Jasa Penunjang Urusan Pemerintahan Daerah</b>	<b>1.227.000.000,00</b>	-	-	-	-	-	<b>203.418.265</b>	<b>16,58 %</b>	<b>203.418.265</b>	<b>16,58 %</b>	<b>37,50 %</b>	<b>32,50 %</b>	-
	Penyediaan Jasa Surat Menyurat	2.000.000,00	-	-	-	-	-	900.000	45,00 %	900.000	45,00 %	50,00 %	45,00 %	-




NO	URAIAN	PAGU ANGGARAN	NO. KONTRAK	TANGGAL KONTRAK	NILAI KONTRAK (Rp.)	PELAKSANA	TANGGAL PELAKSANAAN	KEUANGAN				FISIK		KETERANGAN
								SP2D (Rp.)	%	SPJ (Rp.)	%	TARGET (%)	REALISASI (%)	
1	2	3	4	5	6	7	8	9	10	11	12	13	14	15
	Penyediaan Jasa Komunikasi, Sumber Daya Air dan Listrik	1.225.000.000,00	-	-	-	-	-	202.518.265	16,53 %	202.518.265	16,53 %	25,00 %	20,00 %	-
<b>6</b>	<b>Pemeliharaan Barang Milik Daerah Penunjang Urusan Pemerintahan Daerah</b>	<b>329.921.400,00</b>	-	-	-	-	-	<b>18.184.000</b>	<b>5,51 %</b>	<b>18.184.000</b>	<b>5,51 %</b>	<b>25,00 %</b>	<b>15,00 %</b>	-
	Penyediaan Jasa Pemeliharaan, Biaya Pemeliharaan, Pajak, dan Perizinan Kendaraan Dinas Operasional atau Lapangan	100.000.000,00	-	-	-	-	-	12.904.000	12,90 %	12.904.000	12,90 %	25,00 %	15,00 %	-
	Pemeliharaan/Rehabilitasi Sarana dan Prasarana Pendukung Gedung Kantor atau Bangunan Lainnya + RSKW	229.921.400,00	-	-	-	-	-	5.280.000	2,30 %	5.280.000	2,30 %	25,00 %	15,00 %	-
<b>II</b>	<b>PROGRAM INFORMASI DAN KOMUNIKASI PUBLIK</b>	<b>1.651.545.200,00</b>	-	-	-	-	-	<b>349.534.700,00</b>	<b>21,16 %</b>	<b>349.534.700,00</b>	<b>21,16 %</b>	<b>16,00 %</b>	<b>21,16 %</b>	-
<b>1</b>	<b>Pengelolaan Informasi dan Komunikasi Publik Pemerintah Daerah Kabupaten/Kota</b>	<b>1.651.545.200,00</b>	-	-	-	-	-	<b>349.534.700</b>	<b>21,16 %</b>	<b>349.534.700</b>	<b>21,16 %</b>	<b>25,00 %</b>	<b>21,16 %</b>	-
	Pelayanan Informasi Publik	187.850.000,00	-	-	-	-	-	17.880.000	9,52 %	17.880.000	9,52 %	25,00 %	9,52 %	-
	Penyelenggaraan Hubungan Masyarakat, Media dan Kemitraan Komunitas- Humas Dewan	1.463.695.200,00	-	-	-	-	-	331.654.700	22,66 %	331.654.700	22,66 %	25,00 %	22,66 %	-
<b>III</b>	<b>PROGRAM APLIKASI INFORMATIKA</b>	<b>2.124.160.000,00</b>	-	-	-	-	-	<b>217.843.728,00</b>	<b>10,26 %</b>	<b>217.843.728,00</b>	<b>10,26 %</b>	<b>25,42</b>	<b>9,55 %</b>	-
<b>1</b>	<b>Pengelolaan Nama Domain yang telah Ditetapkan oleh Pemerintah Pusat dan Sub Domain diLingkup Pemerintah Daerah Kabupaten/Kota</b>	<b>586.200.000,00</b>	-	-	-	-	-	<b>46.695.000</b>	<b>7,97 %</b>	<b>46.695.000</b>	<b>7,97 %</b>	<b>25,00 %</b>	<b>7,97 %</b>	-
	Penyelenggaraan Sistem Jaringan Intra Pemerintah Daerah	586.200.000,00	-	-	-	-	-	46.695.000	7,97 %	46.695.000	7,97 %	25,00 %	7,97 %	-
<b>2</b>	<b>Pengelolaan e-government Di Lingkup Pemerintah Daerah Kabupaten/Kota</b>	<b>1.537.960.000,00</b>	-	-	-	-	-	<b>171.148.728</b>	<b>11,13 %</b>	<b>171.148.728</b>	<b>11,13 %</b>	<b>25,83 %</b>	<b>11,13 %</b>	-
	Sinkronisasi Pengelolaan Rencana Induk dan Anggaran Pemerintahan Berbasis Elektronik	169.500.000,00	-	-	-	-	-	1.200.000	0,71 %	1.200.000	0,71 %	25,00 %	10,00 %	-
	Pengembangan Aplikasi dan Proses Bisnis Pemerintahan Berbasis Elektronik	744.500.000,00	-	-	-	-	-	53.400.000	7,17 %	53.400.000	7,17 %	25,00 %	15,00 %	-
	Penyelenggaraan Sistem Penghubung Layanan Pemerintah	79.960.000,00	-	-	-	-	-	4.865.000	6,08 %	4.865.000	6,08 %	25,00 %	10,00 %	-
	Pengembangan dan Pengelolaan Ekosistem Kabupaten/Kota Cerdas dan Kota Cerdas	138.800.000,00	-	-	-	-	-	31.720.071	22,85 %	31.720.071	22,85 %	25,00 %	30,00 %	-



NO	URAIAN	PAGU ANGGARAN	NO. KONTRAK	TANGGAL KONTRAK	NILAI KONTRAK (Rp.)	PELAKSANA	TANGGAL PELAKSANAAN	KEUANGAN				FISIK		KETERANGAN
								SP2D (Rp.)	%	SPJ (Rp.)	%	TARGET (%)	REALISASI (%)	
1	2	3	4	5	6	7	8	9	10	11	12	13	14	15
	Pengembangan dan Pengelolaan Sumber Daya Teknologi Informasi dan Komunikasi Pemerintah Daerah	302.700.000,00	-	-	-	-	-	51.498.000	17,01 %	51.498.000	17,01 %	25,00 %	20,00 %	-
	Pengelolaan Government Chief Information Officer (GCIO)	102.500.000,00	-	-	-	-	-	28.465.657	27,77 %	28.465.657	27,77 %	30,00 %	30,00 %	-
<b>IV</b>	<b>PROGRAM PENYELENGGARAAN STATISTIK SEKTORAL</b>	<b>117.757.700,00</b>						<b>26.131.500,00</b>	<b>22,19 %</b>	<b>26.131.500,00</b>	<b>22,19 %</b>	<b>27,50 %</b>	<b>22,19 %</b>	
<b>1</b>	<b>Penyelenggaraan Statistik Sektoral di Lingkup Daerah Kabupaten/Kota</b>	<b>117.757.700,00</b>	-	-	-	-	-	<b>26.131.500</b>	<b>22,19 %</b>	<b>26.131.500</b>	<b>22,19 %</b>	<b>27,50 %</b>	<b>22,19 %</b>	-
	Koordinasi dan Sinkronisasi Pengumpulan, Pengolahan, Analisis dan Diseminasi Data Statistik Sektoral	77.692.700,00	-	-	-	-	-	15.654.000	20,15 %	15.654.000	20,15 %	25,00 %	30,00 %	-
	Membangun Metadata Statistik Sektoral	40.065.000,00	-	-	-	-	-	10.477.500	26,15 %	10.477.500	26,15 %	30,00 %	30,00 %	-
<b>V</b>	<b>PROGRAM PENYELENGGARAAN PERSANDIAN UNTUK PENGAMANAN INFORMASI</b>	<b>185.530.000,00</b>						<b>-</b>	<b>0,00 %</b>	<b>-</b>	<b>0,00 %</b>	<b>25,00 %</b>	<b>0,00 %</b>	
<b>1</b>	<b>Penyelenggaraan Persandian untuk Pengamanan Informasi Pemerintah Daerah Kabupaten/Kota</b>	<b>185.530.000,00</b>	-	-	-	-	-	<b>0</b>	<b>0,00 %</b>	<b>0</b>	<b>0,00 %</b>	<b>25,00 %</b>	<b>0,00 %</b>	-
	Penetapan Kebijakan Tata Kelola Keamanan Informasi dan Jaring Komunikasi Sandi Pemerintah Daerah Kabupaten/Kota	60.530.000,00	-	-	-	-	-	0	0,00 %	0	0,00 %	25,00 %	0,00 %	-
	Penyediaan Layanan Keamanan Informasi Pemerintah Daerah Kabupaten/Kota	125.000.000,00	-	-	-	-	-	0	0,00 %	0	0,00 %	25,00 %	0,00 %	-
	<b>TOTAL</b>	<b>9.254.301.218,00</b>	-	-	-	-	-	<b>1.490.553.904,00</b>	<b>16,11 %</b>	<b>1.490.553.904,00</b>	<b>16,11 %</b>	<b>28,30 %</b>	<b>16,41 %</b>	-

Demak, 31 Maret 2021

**KEPALA DINAS  
KOMUNIKASI DAN INFORMATIKA  
KABUPATEN DEMAK**

  
**Dra. ENDAH CAHYA RINI, MM**  
Pembina Utama Muda  
NIP. 19680903 199302 2 001





## LAPORAN PERKEMBANGAN FISIK DAN KEUANGAN TAHUN ANGGARAN 2021

OPD : DINAS KOMUNIKASI DAN INFORMATIKA KAB. DEMAK

BULAN : APRIL

NO	URAIAN	PAGU ANGGARAN	NO. KONTRAK	TANGGAL KONTRAK	NILAI KONTRAK (Rp.)	PELAKSANA	TANGGAL PELAKSANAAN	KEUANGAN				FISIK		KETERANGAN
								SP2D (Rp.)	%	SPJ (Rp.)	%	TARGET (%)	REALISASI (%)	
1	2	3	4	5	6	7	8	9	10	11	12	13	14	15
1	<b>PROGRAM PENUNJANG URUSAN PEMERINTAHAN DAERAH KABUPATEN/KOTA</b>	<b>5.175.308.318,00</b>						<b>1.411.538.831</b>	<b>27,27 %</b>	<b>1.411.538.831</b>	<b>27,27 %</b>	<b>51,75 %</b>	<b>46,49 %</b>	
1	<b>Administrasi Keuangan Perangkat Daerah</b>	<b>3.047.435.100,00</b>	-	-	-	-	-	<b>752.111.824</b>	<b>24,68 %</b>	<b>752.111.824</b>	<b>24,68 %</b>	<b>27,50 %</b>	<b>30,86 %</b>	-
	Penyediaan Gaji dan Tunjangan ASN	2.844.835.100,00	-	-	-	-	-	675.150.272	23,73 %	675.150.272	23,73 %	25,00 %	23,73 %	-
	Penyediaan Administrasi Pelaksanaan Tugas ASN	202.600.000,00	-	-	-	-	-	76.961.552	37,99 %	76.961.552	37,99 %	30,00 %	37,99 %	-
2	<b>Administrasi Kepegawaian Perangkat Daerah</b>	<b>186.250.000,00</b>	-	-	-	-	-	<b>184.828.000</b>	<b>99,24 %</b>	<b>184.828.000</b>	<b>99,24 %</b>	<b>100,00 %</b>	<b>100,00 %</b>	-
	Pengadaan Pakaian Dinas Beserta Atribut Kelengkapannya	24.000.000,00	-	-	-	-	-	23.628.000	98,45 %	23.628.000	98,45 %	100,00 %	100,00 %	-
	Pendidikan dan Pelatihan Pegawai Berdasarkan Tugas dan Fungsi	162.250.000,00	-	-	-	-	-	161.200.000	99,35 %	161.200.000	99,35 %	100,00 %	100,00 %	-
3	<b>Administrasi Umum Perangkat Daerah</b>	<b>292.934.318,00</b>	-	-	-	-	-	<b>80.207.557</b>	<b>27,38 %</b>	<b>80.207.557</b>	<b>27,38 %</b>	<b>38,00 %</b>	<b>32,02 %</b>	-
	Penyediaan Komponen Instalasi Listrik/Penerangan Bangunan Kantor	10.960.000,00	-	-	-	-	-	4.104.700	37,45 %	4.104.700	37,45 %	40,00 %	37,45 %	-
	Penyediaan Peralatan dan Perlengkapan Kantor	63.590.600,00	-	-	-	-	-	17.578.800	27,64 %	17.578.800	27,64 %	25,00 %	27,64 %	-
	Penyediaan Bahan Logistik Kantor	50.000.000,00	-	-	-	-	-	24.677.000	49,35 %	24.677.000	49,35 %	55,00 %	50,00 %	-
	Penyediaan Barang Cetak dan Penggandaan	50.000.000,00	-	-	-	-	-	7.495.700	14,99 %	7.495.700	14,99 %	35,00 %	20,00 %	-
	Penyelenggaraan Rapat Koordinasi dan Konsultasi SKPD	118.383.718,00	-	-	-	-	-	26.351.357	22,26 %	26.351.357	22,26 %	35,00 %	25,00 %	-
4	<b>Pengadaan Barang Milik Daerah Penunjang Urusan Pemerintah Daerah</b>	<b>91.767.500,00</b>	-	-	-	-	-	<b>56.787.500</b>	<b>61,88 %</b>	<b>56.787.500</b>	<b>61,88 %</b>	<b>67,50 %</b>	<b>62,50 %</b>	-
	Pengadaan Mebel	59.873.100,00	-	-	-	-	-	40.095.000	66,97 %	40.095.000	66,97 %	75,00 %	70,00 %	-
	Pengadaan Peralatan dan Mesin Lainnya	31.894.400,00	-	-	-	-	-	16.692.500	52,34 %	16.692.500	52,34 %	60,00 %	55,00 %	-
5	<b>Penyediaan Jasa Penunjang Urusan Pemerintahan Daerah</b>	<b>1.227.000.000,00</b>	-	-	-	-	-	<b>314.245.950</b>	<b>25,61 %</b>	<b>314.245.950</b>	<b>25,61 %</b>	<b>42,50 %</b>	<b>36,09 %</b>	-
	Penyediaan Jasa Surat Menyurat	2.000.000,00	-	-	-	-	-	932.000	46,60 %	932.000	46,60 %	50,00 %	46,60 %	-



NO	URAIAN	PAGU ANGGARAN	NO. KONTRAK	TANGGAL KONTRAK	NILAI KONTRAK (Rp.)	PELAKSANA	TANGGAL PELAKSANAAN	KEUANGAN				FISIK		KETERANGAN
								SP2D (Rp.)	%	SPJ (Rp.)	%	TARGET (%)	REALISASI (%)	
1	2	3	4	5	6	7	8	9	10	11	12	13	14	15
	Penyediaan Jasa Komunikasi, Sumber Daya Air dan Listrik	1.225.000.000,00	-	-	-	-	-	313.313.950	25,58 %	313.313.950	25,58 %	35,00 %	25,58 %	-
<b>6</b>	<b>Pemeliharaan Barang Milik Daerah Penunjang Urusan Pemerintahan Daerah</b>	<b>329.921.400,00</b>	-	-	-	-	-	<b>23.358.000</b>	<b>7,08 %</b>	<b>23.358.000</b>	<b>7,08 %</b>	<b>35,00 %</b>	<b>17,50 %</b>	-
	Penyediaan Jasa Pemeliharaan, Biaya Pemeliharaan, Pajak, dan Perizinan Kendaraan Dinas Operasional atau Lapangan	100.000.000,00	-	-	-	-	-	18.078.000	18,08 %	18.078.000	18,08 %	35,00 %	20,00 %	-
	Pemeliharaan/Rehabilitasi Sarana dan Prasarana Pendukung Gedung Kantor atau Bangunan Lainnya + RSKW	229.921.400,00	-	-	-	-	-	5.280.000	2,30 %	5.280.000	2,30 %	35,00 %	15,00 %	-
<b>II</b>	<b>PROGRAM INFORMASI DAN KOMUNIKASI PUBLIK</b>	<b>1.651.545.200,00</b>	-	-	-	-	-	<b>476.112.441,00</b>	<b>28,83 %</b>	<b>476.112.441,00</b>	<b>28,83 %</b>	<b>16,00 %</b>	<b>30,00 %</b>	-
<b>1</b>	<b>Pengelolaan Informasi dan Komunikasi Publik Pemerintah Daerah Kabupaten/Kota</b>	<b>1.651.545.200,00</b>	-	-	-	-	-	<b>476.112.441</b>	<b>28,83 %</b>	<b>476.112.441</b>	<b>28,83 %</b>	<b>35,00 %</b>	<b>30,00 %</b>	-
	Pelayanan Informasi Publik	187.850.000,00	-	-	-	-	-	56.355.000	30,00 %	56.355.000	30,00 %	35,00 %	30,00 %	-
	Penyelenggaraan Hubungan Masyarakat, Media dan Kemitraan Komunitas- Humas Dewan	1.463.695.200,00	-	-	-	-	-	419.757.441	28,68 %	419.757.441	28,68 %	35,00 %	30,00 %	-
<b>III</b>	<b>PROGRAM APLIKASI INFORMATIKA</b>	<b>2.124.160.000,00</b>	-	-	-	-	-	<b>269.282.501,00</b>	<b>12,68 %</b>	<b>269.282.501,00</b>	<b>12,68 %</b>	<b>35,00</b>	<b>14,87 %</b>	-
<b>1</b>	<b>Pengelolaan Nama Domain yang telah Ditetapkan oleh Pemerintah Pusat dan Sub Domain di Lingkup Pemerintah Daerah Kabupaten/Kota</b>	<b>586.200.000,00</b>	-	-	-	-	-	<b>52.220.000</b>	<b>8,91 %</b>	<b>52.220.000</b>	<b>8,91 %</b>	<b>35,00 %</b>	<b>8,91 %</b>	-
	Penyelenggaraan Sistem Jaringan Intra Pemerintah Daerah	586.200.000,00	-	-	-	-	-	52.220.000	8,91 %	52.220.000	8,91 %	35,00 %	15,00 %	-
<b>2</b>	<b>Pengelolaan e-government Di Lingkup Pemerintah Daerah Kabupaten/Kota</b>	<b>1.537.960.000,00</b>	-	-	-	-	-	<b>217.062.501</b>	<b>14,11 %</b>	<b>217.062.501</b>	<b>14,11 %</b>	<b>35,00 %</b>	<b>20,83 %</b>	-
	Sinkronisasi Pengelolaan Rencana Induk dan Anggaran Pemerintahan Berbasis Elektronik	169.500.000,00	-	-	-	-	-	1.200.000	0,71 %	1.200.000	0,71 %	35,00 %	10,00 %	-
	Pengembangan Aplikasi dan Proses Bisnis Pemerintahan Berbasis Elektronik	744.500.000,00	-	-	-	-	-	85.238.773	11,45 %	85.238.773	11,45 %	35,00 %	15,00 %	-
	Penyelenggaraan Sistem Penghubung Layanan Pemerintah	79.960.000,00	-	-	-	-	-	13.070.000	16,35 %	13.070.000	16,35 %	35,00 %	20,00 %	-
	Pengembangan dan Pengelolaan Ekosistem Kabupaten/Kota Cerdas dan Kota Cerdas	138.800.000,00	-	-	-	-	-	32.620.071	23,50 %	32.620.071	23,50 %	35,00 %	30,00 %	-



NO	URAIAN	PAGU ANGGARAN	NO. KONTRAK	TANGGAL KONTRAK	NILAI KONTRAK (Rp.)	PELAKSANA	TANGGAL PELAKSANAAN	KEUANGAN				FISIK		KETERANGAN
								SP2D (Rp.)	%	SPJ (Rp.)	%	TARGET (%)	REALISASI (%)	
1	2	3	4	5	6	7	8	9	10	11	12	13	14	15
	Pengembangan dan Pengelolaan Sumber Daya Teknologi Informasi dan Komunikasi Pemerintah Daerah	302.700.000,00	-	-	-	-	-	56.468.000	18,65 %	56.468.000	18,65 %	35,00 %	20,00 %	-
	Pengelolaan Government Chief Information Officer (GCIO)	102.500.000,00	-	-	-	-	-	28.465.657	27,77 %	28.465.657	27,77 %	35,00 %	30,00 %	-
<b>IV</b>	<b>PROGRAM PENYELENGGARAAN STATISTIK SEKTORAL</b>	<b>117.757.700,00</b>						<b>26.131.500,00</b>	<b>22,19 %</b>	<b>26.131.500,00</b>	<b>22,19 %</b>	<b>35,00 %</b>	<b>30,00 %</b>	
<b>1</b>	<b>Penyelenggaraan Statistik Sektoral di Lingkup Daerah Kabupaten/Kota</b>	<b>117.757.700,00</b>	-	-	-	-	-	<b>26.131.500</b>	<b>22,19 %</b>	<b>26.131.500</b>	<b>22,19 %</b>	<b>35,00 %</b>	<b>30,00 %</b>	-
	Koordinasi dan Sinkronisasi Pengumpulan, Pengolahan, Analisis dan Diseminasi Data Statistik Sektoral	77.692.700,00	-	-	-	-	-	15.654.000	20,15 %	15.654.000	20,15 %	35,00 %	30,00 %	-
	Membangun Metadata Statistik Sektoral	40.065.000,00	-	-	-	-	-	10.477.500	26,15 %	10.477.500	26,15 %	35,00 %	30,00 %	-
<b>V</b>	<b>PROGRAM PENYELENGGARAAN PERSANDIAN UNTUK PENGAMANAN INFORMASI</b>	<b>185.530.000,00</b>						<b>795.000,00</b>	<b>0,43 %</b>	<b>795.000,00</b>	<b>0,43 %</b>	<b>35,00 %</b>	<b>12,50 %</b>	
<b>1</b>	<b>Penyelenggaraan Persandian untuk Pengamanan Informasi Pemerintah Daerah Kabupaten/Kota</b>	<b>185.530.000,00</b>	-	-	-	-	-	<b>795.000</b>	<b>0,43 %</b>	<b>795.000</b>	<b>0,43 %</b>	<b>35,00 %</b>	<b>12,50 %</b>	-
	Penetapan Kebijakan Tata Kelola Keamanan Informasi dan Jaring Komunikasi Sandi Pemerintah Daerah Kabupaten/Kota	60.530.000,00	-	-	-	-	-	795.000	1,31 %	795.000	1,31 %	35,00 %	15,00 %	-
	Penyediaan Layanan Keamanan Informasi Pemerintah Daerah Kabupaten/Kota	125.000.000,00	-	-	-	-	-	0	0,00 %	0	0,00 %	35,00 %	10,00 %	-
	<b>TOTAL</b>	<b>9.254.301.218,00</b>	-	-	-	-	-	<b>2.183.860.273,00</b>	<b>23,60 %</b>	<b>2.183.860.273,00</b>	<b>23,60 %</b>	<b>34,55 %</b>	<b>26,77 %</b>	-

Demak, 30 April 2021

KEPALA DINAS  
KOMUNIKASI DAN INFORMATIKA  
KABUPATEN DEMAK



**Dra. ENDAH CAHYA RINI, MM**  
Pembina Utama Muda  
NIP. 19680903 199302 2 001





## LAPORAN PERKEMBANGAN FISIK DAN KEUANGAN TAHUN ANGGARAN 2021

OPD : DINAS KOMUNIKASI DAN INFORMATIKA KAB. DEMAK

BULAN : MEI

NO	URAIAN	PAGU ANGGARAN	NO. KONTRAK	TANGGAL KONTRAK	NILAI KONTRAK (Rp.)	PELAKSANA	TANGGAL PELAKSANAAN	KEUANGAN				FISIK		KETERANGAN
								SP2D (Rp.)	%	SPJ (Rp.)	%	TARGET (%)	REALISASI (%)	
1	2	3	4	5	6	7	8	9	10	11	12	13	14	15
1	<b>PROGRAM PENUNJANG URUSAN PEMERINTAHAN DAERAH KABUPATEN/KOTA</b>	<b>5.934.698.871</b>						<b>1.936.890.765</b>	<b>32,64 %</b>	<b>1.936.890.765</b>	<b>32,64 %</b>	<b>57,84 %</b>	<b>46,38 %</b>	
1	<b>Administrasi Keuangan Perangkat Daerah</b>	<b>3.087.035.100</b>	-	-	-	-	-	<b>1.089.762.052</b>	<b>35,30 %</b>	<b>1.089.762.052</b>	<b>35,30 %</b>	<b>42,00 %</b>	<b>37,27 %</b>	-
	Penyediaan Gaji dan Tunjangan ASN	2.844.835.100	-	-	-	-	-	993.840.160	34,93 %	993.840.160	34,93 %	42,00 %	34,93 %	-
	Penyediaan Administrasi Pelaksanaan Tugas ASN	242.200.000	-	-	-	-	-	95.921.892	39,60 %	95.921.892	39,60 %	42,00 %	39,60 %	-
2	<b>Administrasi Kepegawaian Perangkat Daerah</b>	<b>1.056.780.000</b>	-	-	-	-	-	<b>184.828.000</b>	<b>17,49 %</b>	<b>184.828.000</b>	<b>17,49 %</b>	<b>52,67 %</b>	<b>49,33 %</b>	-
	Pengadaan Pakaian Dinas Beserta Atribut Kelengkapannya	24.000.000	-	-	-	-	-	23.628.000	98,45 %	23.628.000	98,45 %	100,00 %	100,00 %	-
	Pendidikan dan Pelatihan Pegawai Berdasarkan Tugas dan Fungsi	362.250.000	027/041/SPK/PSDM/III/2021	24/03/2021	117.040.000	BERKAH MANDIRI WISATA CV	29/04/2021	161.200.000	44,50 %	161.200.000	44,50 %	48,00 %	48,00 %	-
	Sosialisasi Peraturan Perundang-undangan	670.530.000	-	-	-	-	-	0	0,00 %	0	0,00 %	10,00 %	0,00 %	-
3	<b>Administrasi Umum Perangkat Daerah</b>	<b>178.595.318</b>	-	-	-	-	-	<b>94.562.057</b>	<b>52,95 %</b>	<b>94.562.057</b>	<b>52,95 %</b>	<b>61,40 %</b>	<b>59,20 %</b>	-
	Penyediaan Komponen Instalasi Listrik/Penerangan Bangunan Kantor	10.960.000	-	-	-	-	-	7.882.000	71,92 %	7.882.000	71,92 %	75,00 %	73,00 %	-
	Penyediaan Peralatan dan Perlengkapan Kantor	39.953.600	-	-	-	-	-	22.319.500	55,86 %	22.319.500	55,86 %	60,00 %	57,00 %	-
	Penyediaan Bahan Logistik Kantor	29.775.000	-	-	-	-	-	24.677.000	82,88 %	24.677.000	82,88 %	85,00 %	83,00 %	-
	Penyediaan Barang Cetak dan Penggandaan	23.252.000	-	-	-	-	-	8.425.700	36,24 %	8.425.700	36,24 %	42,00 %	40,00 %	-
	Penyelenggaraan Rapat Koordinasi dan Konsultasi SKPD	74.654.718	-	-	-	-	-	31.257.857	41,87 %	31.257.857	41,87 %	45,00 %	43,00 %	-
4	<b>Pengadaan Barang Milik Daerah Penunjang Urusan Pemerintah Daerah</b>	<b>144.173.100</b>	-	-	-	-	-	<b>66.687.500</b>	<b>46,26 %</b>	<b>66.687.500</b>	<b>46,26 %</b>	<b>100,00 %</b>	<b>60,00 %</b>	-
	Pengadaan Mebel	52.373.100	-	-	-	-	-	49.995.000	95,46 %	49.995.000	95,46 %	100,00 %	100,00 %	-
	Pengadaan Peralatan dan Mesin Lainnya	91.800.000	-	-	-	-	-	16.692.500	18,18 %	16.692.500	18,18 %	100,00 %	20,00 %	-
5	<b>Penyediaan Jasa Penunjang Urusan Pemerintahan Daerah</b>	<b>980.511.033</b>	-	-	-	-	-	<b>460.563.156</b>	<b>46,97 %</b>	<b>460.563.156</b>	<b>46,97 %</b>	<b>49,00 %</b>	<b>47,49 %</b>	-
	Penyediaan Jasa Surat Menyurat	2.000.000	-	-	-	-	-	932.000	46,60 %	932.000	46,60 %	50,00 %	48,00 %	-




NO	URAIAN	PAGU ANGGARAN	NO. KONTRAK	TANGGAL KONTRAK	NILAI KONTRAK (Rp.)	PELAKSANA	TANGGAL PELAKSANAAN	KEUANGAN				FISIK		KETERANGAN
								SP2D (Rp.)	%	SPJ (Rp.)	%	TARGET (%)	REALISASI (%)	
1	2	3	4	5	6	7	8	9	10	11	12	13	14	15
	Penyediaan Jasa Komunikasi, Sumber Daya Air dan Listrik	978.511.033	-	-	-	-	-	459.631.156	46,97 %	459.631.156	46,97 %	48,00 %	46,97 %	-
<b>6</b>	<b>Pemeliharaan Barang Milik Daerah Penunjang Urusan Pemerintahan Daerah</b>	<b>487.604.320</b>	<b>-</b>	<b>-</b>	<b>-</b>	<b>-</b>	<b>-</b>	<b>40.488.000</b>	<b>8,30 %</b>	<b>40.488.000</b>	<b>8,30 %</b>	<b>42,00 %</b>	<b>25,00 %</b>	<b>-</b>
	Penyediaan Jasa Pemeliharaan, Biaya Pemeliharaan, Pajak, dan Perizinan Kendaraan Dinas Operasional atau Lapangan	97.682.920	-	-	-	-	-	26.478.000	27,11 %	26.478.000	27,11 %	42,00 %	30,00 %	-
	Pemeliharaan/Rehabilitasi Sarana dan Prasarana Pendukung Gedung Kantor atau Bangunan Lainnya + RSKW	389.921.400	-	-	-	-	-	14.010.000	3,59 %	14.010.000	3,59 %	42,00 %	20,00 %	-
<b>II</b>	<b>PROGRAM INFORMASI DAN KOMUNIKASI PUBLIK</b>	<b>1.412.975.200</b>						<b>590.415.141</b>	<b>41,79 %</b>	<b>590.415.141</b>	<b>41,79 %</b>	<b>16,00 %</b>	<b>50,00 %</b>	
<b>1</b>	<b>Pengelolaan Informasi dan Komunikasi Publik Pemerintah Daerah Kabupaten/Kota</b>	<b>1.412.975.200</b>	<b>-</b>	<b>-</b>	<b>-</b>	<b>-</b>	<b>-</b>	<b>590.415.141</b>	<b>41,79 %</b>	<b>590.415.141</b>	<b>41,79 %</b>	<b>52,50 %</b>	<b>50,00 %</b>	<b>-</b>
	Pelayanan Informasi Publik	107.370.000	-	-	-	-	-	61.655.000	57,42 %	61.655.000	57,42 %	60,00 %	58,00 %	-
	Penyelenggaraan Hubungan Masyarakat, Media dan Kemitraan Komunitas	1.305.605.200	-	-	-	-	-	528.760.141	40,50 %	528.760.141	40,50 %	45,00 %	42,00 %	-
<b>III</b>	<b>PROGRAM APLIKASI INFORMATIKA</b>	<b>1.274.664.000</b>						<b>482.507.501</b>	<b>37,85 %</b>	<b>482.507.501</b>	<b>37,85 %</b>	<b>53,50</b>	<b>41,75 %</b>	
<b>1</b>	<b>Pengelolaan Nama Domain yang telah Ditetapkan oleh Pemerintah Pusat dan Sub Domain diLingkup Pemerintah Daerah Kabupaten/Kota</b>	<b>351.810.000</b>	<b>-</b>	<b>-</b>	<b>-</b>	<b>-</b>	<b>-</b>	<b>59.245.000</b>	<b>16,84 %</b>	<b>59.245.000</b>	<b>16,84 %</b>	<b>35,00 %</b>	<b>16,84 %</b>	<b>-</b>
	Penyelenggaraan Sistem Jaringan Intra Pemerintah Daerah	351.810.000	-	-	-	-	-	59.245.000	16,84 %	59.245.000	16,84 %	42,00 %	20,00 %	-
<b>2</b>	<b>Pengelolaan e-government Di Lingkup Pemerintah Daerah Kabupaten/Kota</b>	<b>922.854.000</b>	<b>-</b>	<b>-</b>	<b>-</b>	<b>-</b>	<b>-</b>	<b>423.262.501</b>	<b>45,86 %</b>	<b>423.262.501</b>	<b>45,86 %</b>	<b>72,00 %</b>	<b>66,67 %</b>	<b>-</b>
	Sinkronisasi Pengelolaan Rencana Induk dan Anggaran Pemerintahan Berbasis Elektronik	97.760.000	027/015/SPK/RMSC/II/2021	19/02/2021	59.510.000	TERAKOTA SOLUTAMA CV	28/05/2021	73.810.000	75,50 %	73.810.000	75,50 %	80,00 %	78,00 %	-
	Pengembangan Aplikasi dan Proses Bisnis Pemerintahan Berbasis Elektronik	431.277.000	-	-	-	-	-	106.588.773	24,71 %	106.588.773	24,71 %	42,00 %	30,00 %	-
	Penyelenggaraan Sistem Penghubung Layanan Pemerintah	27.976.000	-	-	-	-	-	19.520.000	69,77 %	19.520.000	69,77 %	75,00 %	70,00 %	-
	Pengembangan dan Pengelolaan Ekosistem Kabupaten/Kota Cerdas dan Kota Cerdas	53.609.000	-	-	-	-	-	39.245.071	73,21 %	39.245.071	73,21 %	75,00 %	74,00 %	-



NO	URAIAN	PAGU ANGGARAN	NO. KONTRAK	TANGGAL KONTRAK	NILAI KONTRAK (Rp.)	PELAKSANA	TANGGAL PELAKSANAAN	KEUANGAN				FISIK		KETERANGAN
								SP2D (Rp.)	%	SPJ (Rp.)	%	TARGET (%)	REALISASI (%)	
1	2	3	4	5	6	7	8	9	10	11	12	13	14	15
	Pengembangan dan Pengelolaan Sumber Daya Teknologi Informasi dan Komunikasi Pemerintah Daerah	281.282.000	027/017/SPK/ADT/II/2021	19/02/2021	99.165.000	INIXINDO WIDYA ISWARA NUSANTARA PT	25/05/2021	155.633.000	55,33 %	155.633.000	55,33 %	60,00 %	56,00 %	-
	Pengelolaan Government Chief Information Officer (GCIO)	30.950.000	-	-	-	-	-	28.465.657	91,97 %	28.465.657	91,97 %	100,00 %	92,00 %	-
IV	<b>PROGRAM PENYELENGGARAAN STATISTIK SEKTORAL</b>	<b>34.962.700</b>						<b>28.181.500</b>	<b>80,60 %</b>	<b>28.181.500</b>	<b>80,60 %</b>	<b>82,50 %</b>	<b>76,00 %</b>	
1	<b>Penyelenggaraan Statistik Sektoral di Lingkup Daerah Kabupaten/Kota</b>	<b>34.962.700</b>	-	-	-	-	-	<b>28.181.500</b>	<b>80,60 %</b>	<b>28.181.500</b>	<b>80,60 %</b>	<b>82,50 %</b>	<b>76,00 %</b>	-
	Koordinasi dan Sinkronisasi Pengumpulan, Pengolahan, Analisis dan Diseminasi Data Statistik Sektoral	18.507.700	-	-	-	-	-	16.494.000	89,12 %	16.494.000	89,12 %	90,00 %	80,00 %	-
	Membangun Metadata Statistik Sektoral	16.455.000	-	-	-	-	-	11.687.500	71,03 %	11.687.500	71,03 %	75,00 %	72,00 %	-
V	<b>PROGRAM PENYELENGGARAAN PERSANDIAN UNTUK PENGAMANAN INFORMASI</b>	<b>86.050.000</b>						<b>3.435.000</b>	<b>3,99 %</b>	<b>3.435.000</b>	<b>3,99 %</b>	<b>42,00 %</b>	<b>15,00 %</b>	
1	<b>Penyelenggaraan Persandian untuk Pengamanan Informasi Pemerintah Daerah Kabupaten/Kota</b>	<b>86.050.000</b>	-	-	-	-	-	<b>3.435.000</b>	<b>3,99 %</b>	<b>3.435.000</b>	<b>3,99 %</b>	<b>42,00 %</b>	<b>15,00 %</b>	-
	Penetapan Kebijakan Tata Kelola Keamanan Informasi dan Jaring Komunikasi Sandi Pemerintah Daerah Kabupaten/Kota	36.050.000	-	-	-	-	-	3.435.000	9,53 %	3.435.000	9,53 %	42,00 %	15,00 %	-
	Penyediaan Layanan Keamanan Informasi Pemerintah Daerah Kabupaten/Kota	50.000.000	-	-	-	-	-	0	0,00 %	0	0,00 %	42,00 %	15,00 %	-
<b>TOTAL</b>		<b>8.743.350.771</b>	-	-	-	-	-	<b>3.041.429.907</b>	<b>34,79 %</b>	<b>3.041.429.907</b>	<b>34,79 %</b>	<b>50,37 %</b>	<b>45,83 %</b>	-

Demak, 31 Mei 2021  
**KEPALA DINAS**  
**KOMUNIKASI DAN INFORMATIKA**  
**KABUPATEN DEMAK**



**Dra. ENDAH CAHYA RINI, MM**  
Pembina Utama Muda  
NIP. 19680903 199302 2 001



**LAPORAN PERKEMBANGAN FISIK DAN KEUANGAN  
TAHUN ANGGARAN 2021**

OPD : DINAS KOMUNIKASI DAN INFORMATIKA KAB. DEMAK

BULAN : JUNI

NO	URAIAN	PAGU ANGGARAN	NO. KONTRAK	TANGGAL KONTRAK	NILAI KONTRAK (Rp.)	PELAKSANA	TANGGAL PELAKSANAAN	KEUANGAN				FISIK		KETERANGAN
								SP2D (Rp.)	%	SPJ (Rp.)	%	TARGET (%)	REALISASI (%)	
1	2	3	4	5	6	7	8	9	10	11	12	13	14	15
1	<b>PROGRAM PENUNJANG URUSAN PEMERINTAHAN DAERAH KABUPATEN/KOTA</b>	<b>5.934.698.871</b>						<b>2.490.319.999</b>	<b>41,96 %</b>	<b>2.490.319.999</b>	<b>41,96 %</b>	<b>66,69 %</b>	<b>62,11 %</b>	
1	<b>Administrasi Keuangan Perangkat Daerah</b>	<b>3.087.035.100</b>	-	-	-	-	-	<b>1.435.106.428</b>	<b>46,49 %</b>	<b>1.435.106.428</b>	<b>46,49 %</b>	<b>50,00 %</b>	<b>48,08 %</b>	-
	Penyediaan Gaji dan Tunjangan ASN	2.844.835.100	-	-	-	-	-	1.314.074.196	46,19 %	1.314.074.196	46,19 %	50,00 %	46,19 %	-
	Penyediaan Administrasi Pelaksanaan Tugas ASN	242.200.000	-	-	-	-	-	121.032.232	49,97 %	121.032.232	49,97 %	50,00 %	49,97 %	-
2	<b>Administrasi Kepegawaian Perangkat Daerah</b>	<b>1.056.780.000</b>	-	-	-	-	-	<b>237.183.200</b>	<b>22,44 %</b>	<b>237.183.200</b>	<b>22,44 %</b>	<b>56,67 %</b>	<b>53,33 %</b>	-
	Pengadaan Pakaian Dinas Beserta Atribut Kelengkapannya	24.000.000	-	-	-	-	-	23.628.000	98,45 %	23.628.000	98,45 %	100,00 %	100,00 %	-
	Pendidikan dan Pelatihan Pegawai Berdasarkan Tugas dan Fungsi	362.250.000	027/041/SPK/PSDM/III/2021	24/03/2021	117.040.000	BERKAH MANDIRI WISATA CV	29/04/2021	161.200.000	44,50 %	161.200.000	44,50 %	50,00 %	50,00 %	-
	Sosialisasi Peraturan Perundang-undangan	670.530.000	-	-	-	-	-	52.355.200	7,81 %	52.355.200	7,81 %	20,00 %	10,00 %	-
3	<b>Administrasi Umum Perangkat Daerah</b>	<b>178.595.318</b>	-	-	-	-	-	<b>108.942.857</b>	<b>61,00 %</b>	<b>108.942.857</b>	<b>61,00 %</b>	<b>71,00 %</b>	<b>69,00 %</b>	-
	Penyediaan Komponen Instalasi Listrik/Penerangan Bangunan Kantor	10.960.000	-	-	-	-	-	10.960.000	100,00 %	10.960.000	100,00 %	100,00 %	100,00 %	-
	Penyediaan Peralatan dan Perlengkapan Kantor	39.953.600	-	-	-	-	-	26.550.700	66,45 %	26.550.700	66,45 %	70,00 %	68,00 %	-
	Penyediaan Bahan Logistik Kantor	29.775.000	-	-	-	-	-	24.677.000	82,88 %	24.677.000	82,88 %	85,00 %	83,00 %	-
	Penyediaan Barang Cetak dan Penggandaan	23.252.000	-	-	-	-	-	10.290.800	44,26 %	10.290.800	44,26 %	50,00 %	45,00 %	-
	Penyelenggaraan Rapat Koordinasi dan Konsultasi SKPD	74.654.718	-	-	-	-	-	36.464.357	48,84 %	36.464.357	48,84 %	50,00 %	49,00 %	-
4	<b>Pengadaan Barang Milik Daerah Penunjang Urusan Pemerintah Daerah</b>	<b>144.173.100</b>	-	-	-	-	-	<b>139.892.500</b>	<b>97,03 %</b>	<b>139.892.500</b>	<b>97,03 %</b>	<b>100,00 %</b>	<b>100,00 %</b>	-
	Pengadaan Mebel	52.373.100	-	-	-	-	-	49.995.000	95,46 %	49.995.000	95,46 %	100,00 %	100,00 %	-
	Pengadaan Peralatan dan Mesin Lainnya	91.800.000	027/081/SPK/AKT/VI/2021	11/06/2021	59.785.000	LUHUR MUBAROK CV	24/06/2021	89.897.500	97,93 %	89.897.500	97,93 %	100,00 %	100,00 %	-
5	<b>Penyediaan Jasa Penunjang Urusan Pemerintahan Daerah</b>	<b>980.511.033</b>	-	-	-	-	-	<b>505.964.514</b>	<b>51,60 %</b>	<b>505.964.514</b>	<b>51,60 %</b>	<b>72,50 %</b>	<b>72,26 %</b>	-
	Penyediaan Jasa Surat Menyurat	2.000.000	-	-	-	-	-	1.832.000	91,60 %	1.832.000	91,60 %	93,00 %	93,00 %	-




NO	URAIAN	PAGU ANGGARAN	NO. KONTRAK	TANGGAL KONTRAK	NILAI KONTRAK (Rp.)	PELAKSANA	TANGGAL PELAKSANAAN	KEUANGAN				FISIK		KETERANGAN
								SP2D (Rp.)	%	SPJ (Rp.)	%	TARGET (%)	REALISASI (%)	
1	2	3	4	5	6	7	8	9	10	11	12	13	14	15
	Penyediaan Jasa Komunikasi, Sumber Daya Air dan Listrik	978.511.033	-	-	-	-	-	504.132.514	51,52 %	504.132.514	51,52 %	52,00 %	51,52 %	-
6	<b>Pemeliharaan Barang Milik Daerah Penunjang Urusan Pemerintahan Daerah</b>	<b>487.604.320</b>	-	-	-	-	-	<b>63.230.500</b>	<b>12,97 %</b>	<b>63.230.500</b>	<b>12,97 %</b>	<b>50,00 %</b>	<b>30,00 %</b>	-
	Penyediaan Jasa Pemeliharaan, Biaya Pemeliharaan, Pajak, dan Perizinan Kendaraan Dinas Operasional atau Lapangan	97.682.920	-	-	-	-	-	37.290.500	38,18 %	37.290.500	38,18 %	50,00 %	40,00 %	-
	Pemeliharaan/Rehabilitasi Sarana dan Prasarana Pendukung Gedung Kantor atau Bangunan Lainnya + RSKW	389.921.400	-	-	-	-	-	25.940.000	6,65 %	25.940.000	6,65 %	50,00 %	20,00 %	-
II	<b>PROGRAM INFORMASI DAN KOMUNIKASI PUBLIK</b>	<b>1.412.975.200</b>	-	-	-	-	-	<b>696.004.741</b>	<b>49,26 %</b>	<b>696.004.741</b>	<b>49,26 %</b>	<b>16,00 %</b>	<b>68,00 %</b>	-
1	<b>Pengelolaan Informasi dan Komunikasi Publik Pemerintah Daerah Kabupaten/Kota</b>	<b>1.412.975.200</b>	-	-	-	-	-	<b>696.004.741</b>	<b>49,26 %</b>	<b>696.004.741</b>	<b>49,26 %</b>	<b>70,00 %</b>	<b>68,00 %</b>	-
	Pelayanan Informasi Publik	107.370.000	-	-	-	-	-	95.555.000	89,00 %	95.555.000	89,00 %	90,00 %	89,00 %	-
	Penyelenggaraan Hubungan Masyarakat, Media dan Kemitraan Komunitas	1.305.605.200	-	-	-	-	-	600.449.741	45,99 %	600.449.741	45,99 %	50,00 %	47,00 %	-
III	<b>PROGRAM APLIKASI INFORMATIKA</b>	<b>1.274.664.000</b>	-	-	-	-	-	<b>715.027.001</b>	<b>56,10 %</b>	<b>715.027.001</b>	<b>56,10 %</b>	<b>58,33</b>	<b>58,96 %</b>	-
1	<b>Pengelolaan Nama Domain yang telah Ditetapkan oleh Pemerintah Pusat dan Sub Domain diLingkup Pemerintah Daerah Kabupaten/Kota</b>	<b>351.810.000</b>	-	-	-	-	-	<b>145.138.000</b>	<b>41,25 %</b>	<b>145.138.000</b>	<b>41,25 %</b>	<b>35,00 %</b>	<b>41,25 %</b>	-
	Penyelenggaraan Sistem Jaringan Intra Pemerintah Daerah	351.810.000	027/069/SPK/PCC/VI/2021	04/06/2021	85.470.000	LUHUR MUBAROK CV	22/06/2021	145.138.000	41,25 %	145.138.000	41,25 %	50,00 %	45,00 %	-
2	<b>Pengelolaan e-government Di Lingkup Pemerintah Daerah Kabupaten/Kota</b>	<b>922.854.000</b>	-	-	-	-	-	<b>569.889.001</b>	<b>61,75 %</b>	<b>569.889.001</b>	<b>61,75 %</b>	<b>81,67 %</b>	<b>76,67 %</b>	-
	Sinkronisasi Pengelolaan Rencana Induk dan Anggaran Pemerintahan Berbasis Elektronik	97.760.000	027/015/SPK/RMSC/II/2021	19/02/2021	59.510.000	TERAKOTA SOLUTAMA CV	28/05/2021	74.650.000	76,36 %	74.650.000	76,36 %	80,00 %	79,00 %	-
	Pengembangan Aplikasi dan Proses Bisnis Pemerintahan Berbasis Elektronik	431.277.000	-	-	-	-	-	157.755.273	36,58 %	157.755.273	36,58 %	50,00 %	40,00 %	-
	Penyelenggaraan Sistem Penghubung Layanan Pemerintah	27.976.000	-	-	-	-	-	20.870.000	74,60 %	20.870.000	74,60 %	80,00 %	75,00 %	-
	Pengembangan dan Pengelolaan Ekosistem Kabupaten/Kota Cerdas dan Kota Cerdas	53.609.000	-	-	-	-	-	47.045.071	87,76 %	47.045.071	87,76 %	90,00 %	88,00 %	-



NO	URAIAN	PAGU ANGGARAN	NO. KONTRAK	TANGGAL KONTRAK	NILAI KONTRAK (Rp.)	PELAKSANA	TANGGAL PELAKSANAAN	KEUANGAN				FISIK		KETERANGAN
								SP2D (Rp.)	%	SPJ (Rp.)	%	TARGET (%)	REALISASI (%)	
1	2	3	4	5	6	7	8	9	10	11	12	13	14	15
	Pengembangan dan Pengelolaan Sumber Daya Teknologi Informasi dan Komunikasi Pemerintah Daerah	281.282.000	027/017/SPK/ADT/II/2021	19/02/2021	99.165.000	INIXINDO WIDYA ISWARA NUSANTARA PT	25/05/2021	241.103.000	85,72 %	241.103.000	85,72 %	90,00 %	86,00 %	-
			027/069/SPK/PCC/VI/2021	04/06/2021	85.470.000	LUHUR MUBAROK CV	22/06/2021							
	Pengelolaan Government Chief Information Officer (GCIO)	30.950.000	-	-	-	-	-	28.465.657	91,97 %	28.465.657	91,97 %	100,00 %	92,00 %	-
<b>IV</b>	<b>PROGRAM PENYELENGGARAAN STATISTIK SEKTORAL</b>	<b>34.962.700</b>						<b>30.831.500</b>	<b>88,18 %</b>	<b>30.831.500</b>	<b>88,18 %</b>	<b>90,00 %</b>	<b>89,00 %</b>	
<b>1</b>	<b>Penyelenggaraan Statistik Sektoral di Lingkup Daerah Kabupaten/Kota</b>	<b>34.962.700</b>	-	-	-	-	-	<b>30.831.500</b>	<b>88,18 %</b>	<b>30.831.500</b>	<b>88,18 %</b>	<b>90,00 %</b>	<b>89,00 %</b>	-
	Koordinasi dan Sinkronisasi Pengumpulan, Pengolahan, Analisis dan Diseminasi Data Statistik Sektoral	18.507.700	-	-	-	-	-	16.494.000	89,12 %	16.494.000	89,12 %	90,00 %	90,00 %	-
	Membangun Metadata Statistik Sektoral	16.455.000	-	-	-	-	-	14.337.500	87,13 %	14.337.500	87,13 %	90,00 %	88,00 %	-
<b>V</b>	<b>PROGRAM PENYELENGGARAAN PERSANDIAN UNTUK PENGAMANAN INFORMASI</b>	<b>86.050.000</b>						<b>15.565.000</b>	<b>18,09 %</b>	<b>15.565.000</b>	<b>18,09 %</b>	<b>50,00 %</b>	<b>37,50 %</b>	
<b>1</b>	<b>Penyelenggaraan Persandian untuk Pengamanan Informasi Pemerintah Daerah Kabupaten/Kota</b>	<b>86.050.000</b>	-	-	-	-	-	<b>15.565.000</b>	<b>18,09 %</b>	<b>15.565.000</b>	<b>18,09 %</b>	<b>50,00 %</b>	<b>37,50 %</b>	-
	Penetapan Kebijakan Tata Kelola Keamanan Informasi dan Jaring Komunikasi Sandi Pemerintah Daerah Kabupaten/Kota	36.050.000	-	-	-	-	-	15.565.000	43,18 %	15.565.000	43,18 %	50,00 %	45,00 %	-
	Penyediaan Layanan Keamanan Informasi Pemerintah Daerah Kabupaten/Kota	50.000.000	-	-	-	-	-	0	0,00 %	0	0,00 %	50,00 %	30,00 %	-
	<b>TOTAL</b>	<b>8.743.350.771</b>	-	-	-	-	-	<b>3.947.748.241</b>	<b>45,15 %</b>	<b>3.947.748.241</b>	<b>45,15 %</b>	<b>56,21 %</b>	<b>63,11 %</b>	-

Demak, 30 Juni 2021  
**KEPALA DINAS**  
**KOMUNIKASI DAN INFORMATIKA**  
**KABUPATEN DEMAK**



**Dra. ENDAH CAHYA RINI, MM**  
Pembina Utama Muda  
NIP. 19680903 199302 2 001





PEMERINTAH KABUPATEN DEMAK  
**DINAS KOMUNIKASI DAN INFORMATIKA**

Jalan. Sultan Hadiwijaya No. 4 Demak Kode Pos 59515 Telp.(0291) 685790  
Fax : 0291\_ 685790 email : [dinkominfo@demakkab.go.id](mailto:dinkominfo@demakkab.go.id)  
[www.dinkominfo.demakkab.go.id](http://www.dinkominfo.demakkab.go.id)

Demak, 2 Agustus 2021

Nomor : 900/0937  
Lamp :  
Perihal : Pengiriman Laporan Fisik dan  
Keuangan Per 31 Juli 2021

Kepada Yth.  
Kabag Administrasi Pembangunan  
Setda Kabupaten Demak  
Di -

DEMAK

Bersama ini kami kirimkan Laporan Fisik dan Keuangan Dinas Komunikasi dan Informatika Kabupaten Demak Per 31 Juli 2021 sebagaimana terlampir.

Demikian atas perhatian dan kerjasamanya kami ucapkan terima kasih .

**KEPALA DINAS  
KOMUNIKASI DAN INFORMATIKA  
KABUPATEN DEMAK**

**Dra. ENDAH CAHYA RINI, MM**  
Pembina Utama Muda  
NIP. 19680903 199302 2 001

**Tembusan Kepada Yth :**

1. Bupati Demak (sebagai laporan);
2. Kepala Bappeda Litbang Kab. Demak
3. Kepala BPKPAD Kab. Demak
4. Inspektur Kab. Demak
5. Pertinggal



**LAPORAN PERKEMBANGAN FISIK DAN KEUANGAN  
TAHUN ANGGARAN 2021**

OPD : DINAS KOMUNIKASI DAN INFORMATIKA KAB. DEMAK

BULAN : JULI

NO	URAIAN	PAGU ANGGARAN	NO. KONTRAK	TANGGAL KONTRAK	NILAI KONTRAK (Rp.)	PELAKSANA	TANGGAL PELAKSANAAN	KEUANGAN				FISIK		KETERANGAN
								SP2D (Rp.)	%	SPJ (Rp.)	%	TARGET (%)	REALISASI (%)	
1	2	3	4	5	6	7	8	9	10	11	12	13	14	15
<b>1</b>	<b>PROGRAM PENUNJANG URUSAN PEMERINTAHAN DAERAH KABUPATEN/KOTA</b>	<b>5.934.698.871</b>						<b>3.011.801.349</b>	<b>50,75 %</b>	<b>3.011.801.349</b>	<b>50,75 %</b>	<b>70,93 %</b>	<b>66,43 %</b>	
<b>1</b>	<b>Administrasi Keuangan Perangkat Daerah</b>	<b>3.087.035.100</b>	-	-	-	-	-	<b>1.653.003.368</b>	<b>53,55 %</b>	<b>1.653.003.368</b>	<b>53,55 %</b>	<b>58,00 %</b>	<b>55,36 %</b>	-
	Penyediaan Gaji dan Tunjangan ASN	2.844.835.100	-	-	-	-	-	1.513.685.796	53,21 %	1.513.685.796	53,21 %	58,00 %	53,21 %	-
	Penyediaan Administrasi Pelaksanaan Tugas ASN	242.200.000	-	-	-	-	-	139.317.572	57,52 %	139.317.572	57,52 %	58,00 %	57,52 %	-
<b>2</b>	<b>Administrasi Kepegawaian Perangkat Daerah</b>	<b>1.056.780.000</b>	-	-	-	-	-	<b>448.704.200</b>	<b>42,46 %</b>	<b>448.704.200</b>	<b>42,46 %</b>	<b>65,00 %</b>	<b>63,17 %</b>	-
	Pengadaan Pakaian Dinas Beserta Atribut Kelengkapannya	24.000.000	-	-	-	-	-	23.628.000	98,45 %	23.628.000	98,45 %	100,00 %	100,00 %	-
	Pendidikan dan Pelatihan Pegawai Berdasarkan Tugas dan Fungsi	362.250.000	027/041/SPK/PSDM/III/2021	24/03/2021	117.040.000	BERKAH MANDIRI WISATA CV	29/04/2021	161.200.000	44,50 %	161.200.000	44,50 %	50,00 %	50,00 %	-
	Sosialisasi Peraturan Perundang-undangan	670.530.000	-	-	-	-	-	263.876.200	39,35 %	263.876.200	39,35 %	45,00 %	39,50 %	-
<b>3</b>	<b>Administrasi Umum Perangkat Daerah</b>	<b>178.595.318</b>	-	-	-	-	-	<b>117.380.057</b>	<b>65,72 %</b>	<b>117.380.057</b>	<b>65,72 %</b>	<b>75,60 %</b>	<b>73,50 %</b>	-
	Penyediaan Komponen Instalasi Listrik/Penerangan Bangunan Kantor	10.960.000	-	-	-	-	-	10.960.000	100,00 %	10.960.000	100,00 %	100,00 %	100,00 %	-
	Penyediaan Peralatan dan Perlengkapan Kantor	39.953.600	-	-	-	-	-	31.356.700	78,48 %	31.356.700	78,48 %	80,00 %	79,00 %	-
	Penyediaan Bahan Logistik Kantor	29.775.000	-	-	-	-	-	26.477.000	88,92 %	26.477.000	88,92 %	90,00 %	89,00 %	-
	Penyediaan Barang Cetak dan Penggandaan	23.252.000	-	-	-	-	-	11.492.000	49,42 %	11.492.000	49,42 %	50,00 %	49,50 %	-
	Penyelenggaraan Rapat Koordinasi dan Konsultasi SKPD	74.654.718	-	-	-	-	-	37.094.357	49,69 %	37.094.357	49,69 %	58,00 %	50,00 %	-
<b>4</b>	<b>Pengadaan Barang Milik Daerah Penunjang Urusan Pemerintah Daerah</b>	<b>144.173.100</b>	-	-	-	-	-	<b>139.892.500</b>	<b>97,03 %</b>	<b>139.892.500</b>	<b>97,03 %</b>	<b>100,00 %</b>	<b>100,00 %</b>	-
	Pengadaan Mebel	52.373.100	-	-	-	-	-	49.995.000	95,46 %	49.995.000	95,46 %	100,00 %	100,00 %	-
	Pengadaan Peralatan dan Mesin Lainnya	91.800.000	027/081/SPK/AKT/VI/2021	11/06/2021	59.785.000	LUHUR MUBAROK CV	24/06/2021	89.897.500	97,93 %	89.897.500	97,93 %	100,00 %	100,00 %	-
<b>5</b>	<b>Penyediaan Jasa Penunjang Urusan Pemerintahan Daerah</b>	<b>980.511.033</b>	-	-	-	-	-	<b>589.590.724</b>	<b>60,13 %</b>	<b>589.590.724</b>	<b>60,13 %</b>	<b>77,00 %</b>	<b>76,53 %</b>	-
	Penyediaan Jasa Surat Menyurat	2.000.000	-	-	-	-	-	1.858.000	92,90 %	1.858.000	92,90 %	93,00 %	93,00 %	-



NO	URAIAN	PAGU ANGGARAN	NO. KONTRAK	TANGGAL KONTRAK	NILAI KONTRAK (Rp.)	PELAKSANA	TANGGAL PELAKSANAAN	KEUANGAN				FISIK		KETERANGAN
								SP2D (Rp.)	%	SPJ (Rp.)	%	TARGET (%)	REALISASI (%)	
1	2	3	4	5	6	7	8	9	10	11	12	13	14	15
	Penyediaan Jasa Komunikasi, Sumber Daya Air dan Listrik	978.511.033	-	-	-	-	-	587.732.724	60,06 %	587.732.724	60,06 %	61,00 %	60,06 %	-
<b>6</b>	<b>Pemeliharaan Barang Milik Daerah Penunjang Urusan Pemerintahan Daerah</b>	<b>487.604.320</b>	-	-	-	-	-	<b>63.230.500</b>	<b>12,97 %</b>	<b>63.230.500</b>	<b>12,97 %</b>	<b>50,00 %</b>	<b>30,00 %</b>	-
	Penyediaan Jasa Pemeliharaan, Biaya Pemeliharaan, Pajak, dan Perizinan Kendaraan Dinas Operasional atau Lapangan	97.682.920	-	-	-	-	-	37.290.500	38,18 %	37.290.500	38,18 %	50,00 %	40,00 %	-
	Pemeliharaan/Rehabilitasi Sarana dan Prasarana Pendukung Gedung Kantor atau Bangunan Lainnya + RSKW	389.921.400	-	-	-	-	-	25.940.000	6,65 %	25.940.000	6,65 %	50,00 %	20,00 %	-
<b>II</b>	<b>PROGRAM INFORMASI DAN KOMUNIKASI PUBLIK</b>	<b>1.412.975.200</b>	-	-	-	-	-	<b>789.654.953</b>	<b>55,89 %</b>	<b>789.654.953</b>	<b>55,89 %</b>	<b>75,00 %</b>	<b>72,25 %</b>	-
<b>1</b>	<b>Pengelolaan Informasi dan Komunikasi Publik Pemerintah Daerah Kabupaten/Kota</b>	<b>1.412.975.200</b>	-	-	-	-	-	<b>789.654.953</b>	<b>55,89 %</b>	<b>789.654.953</b>	<b>55,89 %</b>	<b>75,00 %</b>	<b>72,25 %</b>	-
	Pelayanan Informasi Publik	107.370.000	-	-	-	-	-	97.955.000	91,23 %	97.955.000	91,23 %	92,00 %	91,50 %	-
	Penyelenggaraan Hubungan Masyarakat, Media dan Kemitraan Komunitas	1.305.605.200	027/103/SPK-STL/KOMINFO/VI/2021	30/06/2021	58.300.000	EKSTRA MEDIA PROMOSINDO	26/07/2021	691.699.953	52,98 %	691.699.953	52,98 %	58,00 %	53,00 %	-
<b>III</b>	<b>PROGRAM APLIKASI INFORMATIKA</b>	<b>1.274.664.000</b>	-	-	-	-	-	<b>937.083.376</b>	<b>73,52 %</b>	<b>937.083.376</b>	<b>73,52 %</b>	<b>84,00 %</b>	<b>81,85 %</b>	-
<b>1</b>	<b>Pengelolaan Nama Domain yang telah Ditetapkan oleh Pemerintah Pusat dan Sub Domain diLingkup Pemerintah Daerah Kabupaten/Kota</b>	<b>351.810.000</b>	-	-	-	-	-	<b>298.594.375</b>	<b>84,87 %</b>	<b>298.594.375</b>	<b>84,87 %</b>	<b>85,00 %</b>	<b>84,87 %</b>	-
	Penyelenggaraan Sistem Jaringan Intra Pemerintah Daerah	351.810.000	027/069/SPK/PCC/VI/2021	04/06/2021	85.470.000	LUHUR MUBAROK CV	22/06/2021	298.594.375	84,87 %	298.594.375	84,87 %	85,00 %	85,00 %	-
			027/071/SPK/FO-DINKOMINFO/VI/202	04/06/2021	149.106.375	MANUNGGAL SISTEM SEJAHTERA	06/07/2021							-
<b>2</b>	<b>Pengelolaan e-government Di Lingkup Pemerintah Daerah Kabupaten/Kota</b>	<b>922.854.000</b>	-	-	-	-	-	<b>638.489.001</b>	<b>69,19 %</b>	<b>638.489.001</b>	<b>69,19 %</b>	<b>83,00 %</b>	<b>78,83 %</b>	-
	Sinkronisasi Pengelolaan Rencana Induk dan Anggaran Pemerintahan Berbasis Elektronik	97.760.000	027/015/SPK/RMSC/II/2021	19/02/2021	59.510.000	TERAKOTA SOLUTAMA CV	28/05/2021	74.650.000	76,36 %	74.650.000	76,36 %	80,00 %	79,00 %	-
	Pengembangan Aplikasi dan Proses Bisnis Pemerintahan Berbasis Elektronik	431.277.000	-	-	-	-	-	226.355.273	52,48 %	226.355.273	52,48 %	58,00 %	53,00 %	-
	Penyelenggaraan Sistem Penghubung Layanan Pemerintah	27.976.000	-	-	-	-	-	20.870.000	74,60 %	20.870.000	74,60 %	80,00 %	75,00 %	-
	Pengembangan dan Pengelolaan Ekosistem Kabupaten/Kota Cerdas dan Kota Cerdas	53.609.000	-	-	-	-	-	47.045.071	87,76 %	47.045.071	87,76 %	90,00 %	88,00 %	-



NO	URAIAN	PAGU ANGGARAN	NO. KONTRAK	TANGGAL KONTRAK	NILAI KONTRAK (Rp.)	PELAKSANA	TANGGAL PELAKSANAAN	KEUANGAN				FISIK		KETERANGAN
								SP2D (Rp.)	%	SPJ (Rp.)	%	TARGET (%)	REALISASI (%)	
1	2	3	4	5	6	7	8	9	10	11	12	13	14	15
	Pengembangan dan Pengelolaan Sumber Daya Teknologi Informasi dan Komunikasi Pemerintah Daerah	281.282.000	027/017/SPK/ADT/II/2021	19/02/2021	99.165.000	INIXINDO WIDYA ISWARA NUSANTARA PT	25/05/2021	241.103.000	85,72 %	241.103.000	85,72 %	90,00 %	86,00 %	-
			027/069/SPK/PCC/VI/2021	04/06/2021	85.470.000	LUHUR MUBAROK CV	22/06/2021							
	Pengelolaan Government Chief Information Officer (GCIO)	30.950.000	-	-	-	-	-	28.465.657	91,97 %	28.465.657	91,97 %	100,00 %	92,00 %	-
IV	<b>PROGRAM PENYELENGGARAAN STATISTIK SEKTORAL</b>	<b>34.962.700</b>						<b>30.831.500</b>	<b>88,18 %</b>	<b>30.831.500</b>	<b>88,18 %</b>	<b>90,00 %</b>	<b>89,00 %</b>	
1	<b>Penyelenggaraan Statistik Sektoral di Lingkup Daerah Kabupaten/Kota</b>	<b>34.962.700</b>	-	-	-	-	-	<b>30.831.500</b>	<b>88,18 %</b>	<b>30.831.500</b>	<b>88,18 %</b>	<b>90,00 %</b>	<b>89,00 %</b>	-
	Koordinasi dan Sinkronisasi Pengumpulan, Pengolahan, Analisis dan Diseminasi Data Statistik Sektoral	18.507.700	-	-	-	-	-	16.494.000	89,12 %	16.494.000	89,12 %	90,00 %	90,00 %	-
	Membangun Metadata Statistik Sektoral	16.455.000	-	-	-	-	-	14.337.500	87,13 %	14.337.500	87,13 %	90,00 %	88,00 %	-
V	<b>PROGRAM PENYELENGGARAAN PERSANDIAN UNTUK PENGAMANAN INFORMASI</b>	<b>86.050.000</b>						<b>45.213.600</b>	<b>52,54 %</b>	<b>45.213.600</b>	<b>52,54 %</b>	<b>61,50 %</b>	<b>52,25 %</b>	
1	<b>Penyelenggaraan Persandian untuk Pengamanan Informasi Pemerintah Daerah Kabupaten/Kota</b>	<b>86.050.000</b>	-	-	-	-	-	<b>45.213.600</b>	<b>52,54 %</b>	<b>45.213.600</b>	<b>52,54 %</b>	<b>61,50 %</b>	<b>52,25 %</b>	-
	Penetapan Kebijakan Tata Kelola Keamanan Informasi dan Jaring Komunikasi Sandi Pemerintah Daerah Kabupaten/Kota	36.050.000	-	-	-	-	-	15.565.000	43,18 %	15.565.000	43,18 %	58,00 %	45,00 %	-
	Penyediaan Layanan Keamanan Informasi Pemerintah Daerah Kabupaten/Kota	50.000.000	-	-	-	-	-	29.648.600	59,30 %	29.648.600	59,30 %	65,00 %	59,50 %	-
<b>TOTAL</b>		<b>8.743.350.771</b>	<b>-</b>	<b>-</b>	<b>-</b>	<b>-</b>	<b>-</b>	<b>4.814.584.778</b>	<b>55,07 %</b>	<b>4.814.584.778</b>	<b>55,07 %</b>	<b>76,29 %</b>	<b>72,36 %</b>	<b>-</b>

Demak, 31 Juli 2021  
**KEPALA DINAS**  
**KOMUNIKASI DAN INFORMATIKA**  
**KABUPATEN DEMAK**

*- Endah Cahya Rini -*

**Dra. ENDAH CAHYA RINI, MM**  
Pembina Utama Muda  
NIP. 19680903 199302 2 001





PEMERINTAH KABUPATEN DEMAK  
**DINAS KOMUNIKASI DAN INFORMATIKA**

Jalan. Sultan Hadiwijaya No. 4 Demak Kode Pos 59515 Telp.(0291) 685790  
Fax : 0291\_ 685790 email : [dinkominfo@demakkab.go.id](mailto:dinkominfo@demakkab.go.id)  
[www.dinkominfo.demakkab.go.id](http://www.dinkominfo.demakkab.go.id)

Demak, 31 Agustus 2021

Nomor : 900 / 0499  
Lamp :  
Perihal : Pengiriman Laporan Fisik dan  
Keuangan Per 31 Agustus 2021

Kepada Yth.  
Kabag Administrasi Pembangunan  
Setda Kabupaten Demak  
Di -

DEMAK

Bersama ini kami kirimkan Laporan Fisik dan Keuangan Dinas Komunikasi dan Informatika Kabupaten Demak Per 31 Agustus 2021 sebagaimana terlampir.

Demikian atas perhatian dan kerjasamanya kami ucapkan terima kasih .

KEPALA DINAS  
KOMUNIKASI DAN INFORMATIKA  
KABUPATEN DEMAK

Dra. ENDAH CAHYA RINI, MM

Pembina Utama Muda  
NIP. 19680903 199302 2 001

Tembusan Kepada Yth :

1. Bupati Demak (sebagai laporan);
2. Kepala Bappeda Litbang Kab. Demak
3. Kepala BPKPAD Kab. Demak
4. Inspektur Kab. Demak
5. Pertinggal

Diterima Tgl. 31/08 2021.



**LAPORAN PERKEMBANGAN FISIK DAN KEUANGAN  
TAHUN ANGGARAN 2021**

OPD : DINAS KOMUNIKASI DAN INFORMATIKA KAB. DEMAK

BULAN : AGUSTUS

NO	URAIAN	PAGU ANGGARAN	NO. KONTRAK	TANGGAL KONTRAK	NILAI KONTRAK (Rp.)	PELAKSANA	TANGGAL PELAKSANAAN	KEUANGAN				FISIK		KETERANGAN
								SP2D (Rp.)	%	SPJ (Rp.)	%	TARGET (%)	REALISASI (%)	
1	2	3	4	5	6	7	8	9	10	11	12	13	14	15
1	<b>PROGRAM PENUNJANG URUSAN PEMERINTAHAN DAERAH KABUPATEN/KOTA</b>	<b>5.934.698.871</b>						<b>3.402.144.948</b>	<b>57,33 %</b>	<b>3.402.144.948</b>	<b>57,33 %</b>	<b>80,59 %</b>	<b>75,31 %</b>	
1	<b>Administrasi Keuangan Perangkat Daerah</b>	<b>3.087.035.100</b>	-	-	-	-	-	<b>1.786.820.867</b>	<b>57,88 %</b>	<b>1.786.820.867</b>	<b>57,88 %</b>	<b>66,00 %</b>	<b>61,21 %</b>	-
	Penyediaan Gaji dan Tunjangan ASN	2.844.835.100	-	-	-	-	-	1.629.017.955	57,26 %	1.629.017.955	57,26 %	66,00 %	57,26 %	-
	Penyediaan Administrasi Pelaksanaan Tugas ASN	242.200.000	-	-	-	-	-	157.802.912	65,15 %	157.802.912	65,15 %	66,00 %	65,15 %	-
2	<b>Administrasi Kepegawaian Perangkat Daerah</b>	<b>1.056.780.000</b>	-	-	-	-	-	<b>546.223.200</b>	<b>51,69 %</b>	<b>546.223.200</b>	<b>51,69 %</b>	<b>88,67 %</b>	<b>84,67 %</b>	-
	Pengadaan Pakaian Dinas Beserta Atribut Kelengkapannya	24.000.000	-	-	-	-	-	23.628.000	98,45 %	23.628.000	98,45 %	100,00 %	100,00 %	-
	Pendidikan dan Pelatihan Pegawai Berdasarkan Tugas dan Fungsi	362.250.000	027/041/SPK/PSDM/III/2021	24/03/2021	117.040.000	BERKAH MANDIRI WISATA CV	24/03/2021 - 29/04/2021	161.200.000	44,50 %	161.200.000	44,50 %	100,00 %	100,00 %	Sisanya digeser di Perubahan
	Sosialisasi Peraturan Perundang-undangan	670.530.000	-	-	-	-	-	361.395.200	53,90 %	361.395.200	53,90 %	66,00 %	54,00 %	-
3	<b>Administrasi Umum Perangkat Daerah</b>	<b>178.595.318</b>	-	-	-	-	-	<b>124.372.657</b>	<b>69,64 %</b>	<b>124.372.657</b>	<b>69,64 %</b>	<b>83,40 %</b>	<b>77,70 %</b>	-
	Penyediaan Komponen Instalasi Listrik/Penerangan Bangunan Kantor	10.960.000	-	-	-	-	-	10.960.000	100,00 %	10.960.000	100,00 %	100,00 %	100,00 %	-
	Penyediaan Peralatan dan Perlengkapan Kantor	39.953.600	-	-	-	-	-	35.585.400	89,07 %	35.585.400	89,07 %	90,00 %	89,50 %	-
	Penyediaan Bahan Logistik Kantor	29.775.000	-	-	-	-	-	28.277.000	94,97 %	28.277.000	94,97 %	95,00 %	95,00 %	-
	Penyediaan Barang Cetak dan Penggandaan	23.252.000	-	-	-	-	-	12.455.900	53,57 %	12.455.900	53,57 %	66,00 %	54,00 %	-
	Penyelenggaraan Rapat Koordinasi dan Konsultasi SKPD	74.654.718	-	-	-	-	-	37.094.357	49,69 %	37.094.357	49,69 %	66,00 %	50,00 %	-
4	<b>Pengadaan Barang Milik Daerah Penunjang Urusan Pemerintah Daerah</b>	<b>144.173.100</b>	-	-	-	-	-	<b>139.892.500</b>	<b>97,03 %</b>	<b>139.892.500</b>	<b>97,03 %</b>	<b>100,00 %</b>	<b>100,00 %</b>	-
	Pengadaan Mebel	52.373.100	-	-	-	-	-	49.995.000	95,46 %	49.995.000	95,46 %	100,00 %	100,00 %	-
	Pengadaan Peralatan dan Mesin Lainnya	91.800.000	027/081/SPK/AKT/VI/2021	11/06/2021	59.785.000	LUHUR MUBAROK CV	24/06/2021	89.897.500	97,93 %	89.897.500	97,93 %	100,00 %	100,00 %	-
5	<b>Penyediaan Jasa Penunjang Urusan Pemerintahan Daerah</b>	<b>980.511.033</b>	-	-	-	-	-	<b>672.599.374</b>	<b>68,60 %</b>	<b>672.599.374</b>	<b>68,60 %</b>	<b>79,50 %</b>	<b>80,77 %</b>	-
	Penyediaan Jasa Surat Menyurat	2.000.000	-	-	-	-	-	1.858.000	92,90 %	1.858.000	92,90 %	93,00 %	93,00 %	-



NO	URAIAN	PAGU ANGGARAN	NO. KONTRAK	TANGGAL KONTRAK	NILAI KONTRAK (Rp.)	PELAKSANA	TANGGAL PELAKSANAAN	KEUANGAN				FISIK		KETERANGAN
								SP2D (Rp.)	%	SPJ (Rp.)	%	TARGET (%)	REALISASI (%)	
1	2	3	4	5	6	7	8	9	10	11	12	13	14	15
	Penyediaan Jasa Komunikasi, Sumber Daya Air dan Listrik	978.511.033	-	-	-	-	-	670.741.374	68,55 %	670.741.374	68,55 %	66,00 %	68,55 %	-
6	<b>Pemeliharaan Barang Milik Daerah Penunjang Urusan Pemerintahan Daerah</b>	<b>487.604.320</b>	-	-	-	-	-	<b>132.236.350</b>	<b>27,12 %</b>	<b>132.236.350</b>	<b>27,12 %</b>	<b>66,00 %</b>	<b>47,50 %</b>	-
	Penyediaan Jasa Pemeliharaan, Biaya Pemeliharaan, Pajak, dan Perizinan Kendaraan Dinas Operasional atau Lapangan	97.682.920	-	-	-	-	-	53.604.000	54,88 %	53.604.000	54,88 %	66,00 %	55,00 %	-
	Pemeliharaan/Rehabilitasi Sarana dan Prasarana Pendukung Gedung Kantor atau Bangunan Lainnya + RSKW	389.921.400	027/111/SPK/PAV/VII/2021	08/07/2021	39.682.000	BRYAN JAYA PERKASA CV	03/07/2021 - 30/08/2021	78.632.350	20,17 %	78.632.350	20,17 %	66,00 %	40,00 %	-
II	<b>PROGRAM INFORMASI DAN KOMUNIKASI PUBLIK</b>	<b>1.412.975.200</b>	-	-	-	-	-	<b>829.631.153</b>	<b>58,72 %</b>	<b>829.631.153</b>	<b>58,72 %</b>	<b>80,00 %</b>	<b>74,75 %</b>	-
1	<b>Pengelolaan Informasi dan Komunikasi Publik Pemerintah Daerah Kabupaten/Kota</b>	<b>1.412.975.200</b>	-	-	-	-	-	<b>829.631.153</b>	<b>58,72 %</b>	<b>829.631.153</b>	<b>58,72 %</b>	<b>80,00 %</b>	<b>74,75 %</b>	-
	Pelayanan Informasi Publik	107.370.000	-	-	-	-	-	100.355.000	93,47 %	100.355.000	93,47 %	94,00 %	93,50 %	-
	Penyelenggaraan Hubungan Masyarakat, Media dan Kemitraan Komunitas	1.305.605.200	027/103/SPK-STL/KOMINFO/VI/2021	30/06/2021	58.300.000	EKSTRA MEDIA PROMOSINDO	30/06/2021 - 26/07/2021	729.276.153	55,86 %	729.276.153	55,86 %	66,00 %	56,00 %	-
III	<b>PROGRAM APLIKASI INFORMATIKA</b>	<b>1.274.664.000</b>	-	-	-	-	-	<b>990.132.876</b>	<b>77,68 %</b>	<b>990.132.876</b>	<b>77,68 %</b>	<b>86,08</b>	<b>84,58 %</b>	-
1	<b>Pengelolaan Nama Domain yang telah Ditetapkan oleh Pemerintah Pusat dan Sub Domain diLingkup Pemerintah Daerah Kabupaten/Kota</b>	<b>351.810.000</b>	-	-	-	-	-	<b>305.669.375</b>	<b>86,88 %</b>	<b>305.669.375</b>	<b>86,88 %</b>	<b>87,00 %</b>	<b>87,00 %</b>	-
	Penyelenggaraan Sistem Jaringan Intra Pemerintah Daerah	351.810.000	027/069/SPK/PCC/VI/2021	04/06/2021	85.470.000	LUHUR MUBAROK CV	04/06/2021 - 22/06/2021	305.669.375	86,88 %	305.669.375	86,88 %	87,00 %	87,00 %	-
			027/071/SPK/FO-DINKOMINFO/VI/202	04/06/2021	149.106.375	MANUNGGAL SISTEM SEJAHTERA	04/06/2021 - 06/07/2021							-
2	<b>Pengelolaan e-government Di Lingkup Pemerintah Daerah Kabupaten/Kota</b>	<b>922.854.000</b>	-	-	-	-	-	<b>684.463.501</b>	<b>74,17 %</b>	<b>684.463.501</b>	<b>74,17 %</b>	<b>85,17 %</b>	<b>82,17 %</b>	-
	Sinkronisasi Pengelolaan Rencana Induk dan Anggaran Pemerintahan Berbasis Elektronik	97.760.000	027/015/SPK/RMSC/II/2021	19/02/2021	59.510.000	TERAKOTA SOLUTAMA CV	13/02/2021 - 28/05/2021	74.650.000	76,36 %	74.650.000	76,36 %	80,00 %	79,00 %	-
	Pengembangan Aplikasi dan Proses Bisnis Pemerintahan Berbasis Elektronik	431.277.000	-	-	-	-	-	269.479.773	62,48 %	269.479.773	62,48 %	66,00 %	63,00 %	-
	Penyelenggaraan Sistem Penghubung Layanan Pemerintah	27.976.000	-	-	-	-	-	23.720.000	84,79 %	23.720.000	84,79 %	85,00 %	85,00 %	-
	Pengembangan dan Pengelolaan Ekosistem Kabupaten/Kota Cerdas dan Kota Cerdas	53.609.000	-	-	-	-	-	47.045.071	87,76 %	47.045.071	87,76 %	90,00 %	88,00 %	-



NO	URAIAN	PAGU ANGGARAN	NO. KONTRAK	TANGGAL KONTRAK	NILAI KONTRAK (Rp.)	PELAKSANA	TANGGAL PELAKSANAAN	KEUANGAN				FISIK		KETERANGAN
								SP2D (Rp.)	%	SPJ (Rp.)	%	TARGET (%)	REALISASI (%)	
1	2	3	4	5	6	7	8	9	10	11	12	13	14	15
	Pengembangan dan Pengelolaan Sumber Daya Teknologi Informasi dan Komunikasi Pemerintah Daerah	281.282.000	027/017/SPK/ADT/II/2021	19/02/2021	99.165.000	INIXINDO WIDYA ISWARA NUSANTARA PT	19/02/2021 - 25/05/2021	241.103.000	85,72 %	241.103.000	85,72 %	90,00 %	86,00 %	-
			027/069/SPK/PCC/VI/2021	04/06/2021	85.470.000	LUHUR MUBAROK CV	04/06/2021 - 22/06/2021							
	Pengelolaan Government Chief Information Officer (GCIO)	30.950.000	-	-	-	-	-	28.465.657	91,97 %	28.465.657	91,97 %	100,00 %	92,00 %	-
<b>IV</b>	<b>PROGRAM PENYELENGGARAAN STATISTIK SEKTORAL</b>	<b>34.962.700</b>						<b>32.481.500</b>	<b>92,90 %</b>	<b>32.481.500</b>	<b>92,90 %</b>	<b>93,50 %</b>	<b>93,25 %</b>	
<b>1</b>	<b>Penyelenggaraan Statistik Sektoral di Lingkup Daerah Kabupaten/Kota</b>	<b>34.962.700</b>	-	-	-	-	-	<b>32.481.500</b>	<b>92,90 %</b>	<b>32.481.500</b>	<b>92,90 %</b>	<b>93,50 %</b>	<b>93,25 %</b>	-
	Koordinasi dan Sinkronisasi Pengumpulan, Pengolahan, Analisis dan Diseminasi Data Statistik Sektoral	18.507.700	-	-	-	-	-	17.244.000	93,17 %	17.244.000	93,17 %	94,00 %	93,50 %	-
	Membangun Metadata Statistik Sektoral	16.455.000	-	-	-	-	-	15.237.500	92,60 %	15.237.500	92,60 %	93,00 %	93,00 %	-
<b>V</b>	<b>PROGRAM PENYELENGGARAAN PERSANDIAN UNTUK PENGAMANAN INFORMASI</b>	<b>86.050.000</b>						<b>58.948.600</b>	<b>68,51 %</b>	<b>58.948.600</b>	<b>68,51 %</b>	<b>73,50 %</b>	<b>66,75 %</b>	
<b>1</b>	<b>Penyelenggaraan Persandian untuk Pengamanan Informasi Pemerintah Daerah Kabupaten/Kota</b>	<b>86.050.000</b>	-	-	-	-	-	<b>58.948.600</b>	<b>68,51 %</b>	<b>58.948.600</b>	<b>68,51 %</b>	<b>73,50 %</b>	<b>66,75 %</b>	-
	Penetapan Kebijakan Tata Kelola Keamanan Informasi dan Jaring Komunikasi Sandi Pemerintah Daerah Kabupaten/Kota	36.050.000	-	-	-	-	-	18.850.000	52,29 %	18.850.000	52,29 %	66,00 %	53,00 %	-
	Penyediaan Layanan Keamanan Informasi Pemerintah Daerah Kabupaten/Kota	50.000.000	-	-	-	-	-	40.098.600	80,20 %	40.098.600	80,20 %	81,00 %	80,50 %	-
<b>TOTAL</b>		<b>8.743.350.771</b>	-	-	-	-	-	<b>5.313.339.077</b>	<b>60,77 %</b>	<b>5.313.339.077</b>	<b>60,77 %</b>	<b>82,74 %</b>	<b>78,93 %</b>	-

Demak, 31 Agustus 2021  
**KEPALA DINAS**  
**KOMUNIKASI DAN INFORMATIKA**  
**KABUPATEN DEMAK**



**Dra. ENDAH CAHYA RINI, MM**  
Pembina Utama Muda  
NIP. 19680903 199302 2 001





PEMERINTAH KABUPATEN DEMAK  
DINAS KOMUNIKASI DAN INFORMATIKA

Jalan. Sultan Hadijaya No. 4 Demak Kode Pos 59515 Telp.(0291) 685790  
Fax : 0291\_ 685790 email : [dinkominfo@demakkab.go.id](mailto:dinkominfo@demakkab.go.id)  
[www.dinkominfo.demakkab.go.id](http://www.dinkominfo.demakkab.go.id)

Demak, 30 September 2021

Nomor : 900 / 0999  
Lamp :  
Perihal : Pengiriman Laporan Fisik dan  
Keuangan Per 30 September 2021

Kepada Yth.  
Kabag Administrasi Pembangunan  
Setda Kabupaten Demak  
Di -

DEMAK

Bersama ini kami kirimkan Laporan Fisik dan Keuangan Dinas Komunikasi dan Informatika Kabupaten Demak Per 30 September 2021 sebagaimana terlampir.

Demikian atas perhatian dan kerjasamanya kami ucapkan terima kasih .

KEPALA DINAS  
KOMUNIKASI DAN INFORMATIKA  
KABUPATEN DEMAK

Dra. ENDAH CAHYA RINI, MM  
Pembina Utama Muda  
NIP. 19680903 199302 2 001

Tembusan Kepada Yth :

1. Bupati Demak (sebagai laporan);
2. Kepala Bappeda Litbang Kab. Demak
3. Kepala BPKPAD Kab. Demak
4. Inspektur Kab. Demak
5. Pertinggal

*Wangyu* 30/09/2021  
*Arulini* 30/9/21

*Jin* 30/9-2021  
Henk

diterima 30/9-2021

M. Fendi



**LAPORAN PERKEMBANGAN FISIK DAN KEUANGAN  
TAHUN ANGGARAN 2021**

OPD : DINAS KOMUNIKASI DAN INFORMATIKA KAB. DEMAK

BULAN : SEPTEMBER

NO	URAIAN	PAGU ANGGARAN	NO. KONTRAK	TANGGAL KONTRAK	NILAI KONTRAK (Rp.)	PELAKSANA	TANGGAL PELAKSANAAN	KEUANGAN				FISIK		KETERANGAN
								SP2D (Rp.)	%	SPJ (Rp.)	%	TARGET (%)	REALISASI (%)	
1	2	3	4	5	6	7	8	9	10	11	12	13	14	15
1	<b>PROGRAM PENUNJANG URUSAN PEMERINTAHAN DAERAH KABUPATEN/KOTA</b>	<b>5.934.698.871</b>						<b>3.961.666.959</b>	<b>66,75 %</b>	<b>3.961.666.959</b>	<b>66,75 %</b>	<b>86,69 %</b>	<b>80,53 %</b>	
1	<b>Adminlstrasi Keuangan Perangkat Daerah</b>	<b>3.087.035.100</b>	-	-	-	-	-	<b>2.092.373.878</b>	<b>67,78 %</b>	<b>2.092.373.878</b>	<b>67,78 %</b>	<b>75,50 %</b>	<b>71,36 %</b>	-
	Penyediaan Gaji dan Tunjangan ASN	2.844.835.100	-	-	-	-	-	1.909.260.626	67,11 %	1.909.260.626	67,11 %	75,00 %	67,11 %	-
	Penyediaan Administrasi Pelaksanaan Tugas ASN	242.200.000	-	-	-	-	-	183.113.252	75,60 %	183.113.252	75,60 %	76,00 %	75,60 %	-
2	<b>Administrasi Kepegawaian Perangkat Daerah</b>	<b>1.056.780.000</b>	-	-	-	-	-	<b>641.660.300</b>	<b>60,72 %</b>	<b>641.660.300</b>	<b>60,72 %</b>	<b>91,67 %</b>	<b>89,67 %</b>	-
	Pengadaan Pakaian Dinas Beserta Atribut Kelengkapannya	24.000.000	-	-	-	-	-	23.628.000	98,45 %	23.628.000	98,45 %	100,00 %	100,00 %	-
	Pendidikan dan Pelatihan Pegawai Berdasarkan Tugas dan Fungsi	362.250.000	027/041/SPK/PSDM/III/2021	24/03/2021	117.040.000	BERKAH MANDIRI WISATA CV	24/03/2021 - 29/04/2021	161.200.000	44,50 %	161.200.000	44,50 %	100,00 %	100,00 %	Sisanya digeser di Perubahan
	Sosialisasi Peraturan Perundang-undangan	670.530.000	-	-	-	-	-	456.832.300	68,13 %	456.832.300	68,13 %	75,00 %	69,00 %	-
3	<b>Administrasi Umum Perangkat Daerah</b>	<b>178.595.318</b>	-	-	-	-	-	<b>136.495.957</b>	<b>76,43 %</b>	<b>136.495.957</b>	<b>76,43 %</b>	<b>90,00 %</b>	<b>83,60 %</b>	-
	Penyediaan Komponen Instalasi Listrik/Penerangan Bangunan Kantor	10.960.000	-	-	-	-	-	10.960.000	100,00 %	10.960.000	100,00 %	100,00 %	100,00 %	-
	Penyediaan Peralatan dan Perlengkapan Kantor	39.953.600	-	-	-	-	-	39.953.600	100,00 %	39.953.600	100,00 %	100,00 %	100,00 %	-
	Penyediaan Bahan Logistik Kantor	29.775.000	-	-	-	-	-	29.702.000	99,75 %	29.702.000	99,75 %	100,00 %	100,00 %	-
	Penyediaan Barang Cetak dan Penggandaan	23.252.000	-	-	-	-	-	14.336.000	61,65 %	14.336.000	61,65 %	75,00 %	62,00 %	-
	Penyelenggaraan Rapat Koordinasi dan Konsultasi SKPD	74.654.718	-	-	-	-	-	41.544.357	55,65 %	41.544.357	55,65 %	75,00 %	56,00 %	-



NO	URAIAN	PAGU ANGGARAN	NO. KONTRAK	TANGGAL KONTRAK	NILAI KONTRAK (Rp.)	PELAKSANA	TANGGAL PELAKSANAAN	KEUANGAN				FISIK		KETERANGAN
								SP2D (Rp.)	%	SPJ (Rp.)	%	TARGET (%)	REALISASI (%)	
1	2	3	4	5	6	7	8	9	10	11	12	13	14	15
4	<b>Pengadaan Barang Milik Daerah Penunjang Urusan Pemerintah Daerah</b>	<b>144.173.100</b>	-	-	-	-	-	<b>139.892.500</b>	<b>97,03 %</b>	<b>139.892.500</b>	<b>97,03 %</b>	<b>100,00 %</b>	<b>100,00 %</b>	-
	Pengadaan Mebel	52.373.100	-	-	-	-	-	49.995.000	95,46 %	49.995.000	95,46 %	100,00 %	100,00 %	-
	Pengadaan Peralatan dan Mesin Lainnya	91.800.000	027/081/SPK/AKT/VI/2021	11/06/2021	59.785.000	LUHUR MUBAROK CV	24/06/2021	89.897.500	97,93 %	89.897.500	97,93 %	100,00 %	100,00 %	-
5	<b>Penyediaan Jasa Penunjang Urusan Pemerintahan Daerah</b>	<b>980.511.033</b>	-	-	-	-	-	<b>805.731.574</b>	<b>82,17 %</b>	<b>805.731.574</b>	<b>82,17 %</b>	<b>88,00 %</b>	<b>87,58 %</b>	-
	Penyediaan Jasa Surat Menyurat	2.000.000	-	-	-	-	-	1.858.000	92,90 %	1.858.000	92,90 %	93,00 %	93,00 %	-
	Penyediaan Jasa Komunikasi, Sumber Daya Air dan Listrik	978.511.033	-	-	-	-	-	803.873.574	82,15 %	803.873.574	82,15 %	83,00 %	82,15 %	-
6	<b>Pemeliharaan Barang Milik Daerah Penunjang Urusan Pemerintahan Daerah</b>	<b>487.604.320</b>	-	-	-	-	-	<b>145.512.750</b>	<b>29,84 %</b>	<b>145.512.750</b>	<b>29,84 %</b>	<b>75,00 %</b>	<b>51,00 %</b>	-
	Penyediaan Jasa Pemeliharaan, Biaya Pemeliharaan, Pajak, dan Perizinan Kendaraan Dinas Operasional atau Lapangan	97.682.920	-	-	-	-	-	60.280.500	61,71 %	60.280.500	61,71 %	75,00 %	62,00 %	-
	Pemeliharaan/Rehabilitasi Sarana dan Prasarana Pendukung Gedung Kantor atau Bangunan Lainnya + RSKW	389.921.400	027/111/SPK/PAV/VII/2021	08/07/2021	39.682.000	BRYAN JAYA PERKASA CV	08/07/2021 - 30/08/2021	85.232.250	21,86 %	85.232.250	21,86 %	75,00 %	40,00 %	-
II	<b>PROGRAM INFORMASI DAN KOMUNIKASI PUBLIK</b>	<b>1.412.975.200</b>	-	-	-	-	-	<b>926.052.753</b>	<b>65,54 %</b>	<b>926.052.753</b>	<b>65,54 %</b>	<b>85,50 %</b>	<b>79,75 %</b>	-
1	<b>Pengelolaan Informasi dan Komunikasi Publik Pemerintah Daerah Kabupaten/Kota</b>	<b>1.412.975.200</b>	-	-	-	-	-	<b>926.052.753</b>	<b>65,54 %</b>	<b>926.052.753</b>	<b>65,54 %</b>	<b>85,50 %</b>	<b>79,75 %</b>	-
	Pelayanan Informasi Publik	107.370.000	-	-	-	-	-	102.755.000	95,70 %	102.755.000	95,70 %	96,00 %	96,00 %	-
	Penyelenggaraan Hubungan Masyarakat, Media dan Kemitraan Komunitas	1.305.605.200	027/103/SPK-STL/KOMINFO/VI/2021	30/06/2021	58.300.000	EKSTRA MEDIA PROMOSINDO	30/06/2021 - 26/07/2021	823.297.753	63,06 %	823.297.753	63,06 %	75,00 %	63,50 %	-
			027/132/SPK-BALIHO/KOMINFO/VIII/2021	13/08/2021	66.116.600	NARASIMHA CV	13/08/2021 - 29/09/2021							
			027/129/SPK-ADVERTORIAL/KOMINFO/VIII/2021	05/08/2021	41.418.300	PUTRA BRATA MEDIA CV	05/08/2021 - 29/09/2021							



NO	URAIAN	PAGU ANGGARAN	NO. KONTRAK	TANGGAL KONTRAK	NILAI KONTRAK (Rp.)	PELAKSANA	TANGGAL PELAKSANAAN	KEUANGAN				FISIK		KETERANGAN
								SP2D (Rp.)	%	SPJ (Rp.)	%	TARGET (%)	REALISASI (%)	
1	2	3	4	5	6	7	8	9	10	11	12	13	14	15
III	<b>PROGRAM APLIKASI INFORMATIKA</b>	<b>1.274.664.000</b>						<b>1.133.167.161</b>	<b>88,90 %</b>	<b>1.133.167.161</b>	<b>88,90 %</b>	<b>90,50</b>	<b>88,88 %</b>	
1	<b>Pengelolaan Nama Domain yang telah Ditetapkan oleh Pemerintah Pusat dan Sub Domain diLingkup Pemerintah Daerah Kabupaten/Kota</b>	<b>351.810.000</b>	-	-	-	-	-	<b>313.094.375</b>	<b>89,00 %</b>	<b>313.094.375</b>	<b>89,00 %</b>	<b>90,00 %</b>	<b>89,00 %</b>	-
	Penyelenggaraan Sistem Jaringan Intra Pemerintah Daerah	351.810.000	027/073/SPK/BMPJ/VI/2021	04/06/2021	77.418.000	LUHUR MUBAROK CV	04/06/2021 - 22/06/2021	313.094.375	89,00 %	313.094.375	89,00 %	90,00 %	89,00 %	-
			027/071/SPK/FO-DINKOMINFO/VI/202	04/06/2021	149.106.375	MANUNGGAL SISTEM SEJAHTERA	04/06/2021 - 06/07/2021							
2	<b>Pengelolaan e-government Di Lingkup Pemerintah Daerah Kabupaten/Kota</b>	<b>922.854.000</b>	-	-	-	-	-	<b>820.072.786</b>	<b>88,86 %</b>	<b>820.072.786</b>	<b>88,86 %</b>	<b>91,00 %</b>	<b>88,75 %</b>	-
	Sinkronisasi Pengelolaan Rencana Induk dan Anggaran Pemerintahan Berbasis Elektronik	97.760.000	027/015/SPK/RMSC/II/2021	19/02/2021	59.510.000	TERAKOTA SOLUTAMA CV	19/02/2021 - 28/05/2021	85.410.785	87,37 %	85.410.785	87,37 %	88,00 %	87,50 %	-
	Pengembangan Aplikasi dan Proses Bisnis Pemerintahan Berbasis Elektronik	431.277.000	027/122/SPK/SEDEB/VIII/2021	03/08/2021	99.440.000	TERAKOTA SOLUTAMA CV	03/08/2021 - 29/09/2021	388.739.773	90,14 %	388.739.773	90,14 %	91,00 %	90,50 %	-
	Penyelenggaraan Sistem Penghubung Layanan Pemerintah	27.976.000	-	-	-	-	-	24.118.500	86,21 %	24.118.500	86,21 %	87,00 %	86,50 %	-
	Pengembangan dan Pengelolaan Ekosistem Kabupaten/Kota Cerdas dan Kota Cerdas	53.609.000	-	-	-	-	-	47.045.071	87,76 %	47.045.071	87,76 %	90,00 %	88,00 %	-
	Pengembangan dan Pengelolaan Sumber Daya Teknologi Informasi dan KomunikasiPemerintah Daerah	281.282.000	027/017/SPK/ADT/II/2021	19/02/2021	99.165.000	INIXINDO WIDYA ISWARA NUSANTARA PT	19/02/2021 - 25/05/2021	246.293.000	87,56 %	246.293.000	87,56 %	90,00 %	88,00 %	-
			027/069/SPK/PCC/VI/2021	04/06/2021	85.470.000	LUHUR MUBAROK CV	04/06/2021 - 22/06/2021							
	Pengelolaan Government Chief Information Officer (GCIO)	30.950.000	-	-	-	-	-	28.465.657	91,97 %	28.465.657	91,97 %	100,00 %	92,00 %	-
IV	<b>PROGRAM PENYELENGGARAAN STATISTIK SEKTORAL</b>	<b>34.962.700</b>						<b>32.481.500</b>	<b>92,90 %</b>	<b>32.481.500</b>	<b>92,90 %</b>	<b>93,50 %</b>	<b>93,25 %</b>	
1	<b>Penyelenggaraan Statistik Sektoral di Lingkup Daerah Kabupaten/Kota</b>	<b>34.962.700</b>	-	-	-	-	-	<b>32.481.500</b>	<b>92,90 %</b>	<b>32.481.500</b>	<b>92,90 %</b>	<b>93,50 %</b>	<b>93,25 %</b>	-



NO	URAIAN	PAGU ANGGARAN	NO. KONTRAK	TANGGAL KONTRAK	NILAI KONTRAK (Rp.)	PELAKSANA	TANGGAL PELAKSANAAN	KEUANGAN				FISIK		KETERANGAN
								SP2D (Rp.)	%	SPJ (Rp.)	%	TARGET (%)	REALISASI (%)	
1	2	3	4	5	6	7	8	9	10	11	12	13	14	15
	Koordinasi dan Sinkronisasi Pengumpulan, Pengolahan, Analisis dan Diseminasi Data Statistik Sektoral	18.507.700	-	-	-	-	-	17.244.000	93,17 %	17.244.000	93,17 %	94,00 %	93,50 %	-
	Membangun Metadata Statistik Sektoral	16.455.000	-	-	-	-	-	15.237.500	92,60 %	15.237.500	92,60 %	93,00 %	93,00 %	-
<b>V</b>	<b>PROGRAM PENYELENGGARAAN PERSANDIAN UNTUK PENGAMANAN INFORMASI</b>	<b>86.050.000</b>						<b>59.398.600</b>	<b>69,03 %</b>	<b>59.398.600</b>	<b>69,03 %</b>	<b>78,00 %</b>	<b>67,25 %</b>	
<b>1</b>	<b>Penyelenggaraan Persandian untuk Pengamanan Informasi Pemerintah Daerah Kabupaten/Kota</b>	<b>86.050.000</b>	<b>-</b>	<b>-</b>	<b>-</b>	<b>-</b>	<b>-</b>	<b>59.398.600</b>	<b>69,03 %</b>	<b>59.398.600</b>	<b>69,03 %</b>	<b>78,00 %</b>	<b>67,25 %</b>	<b>-</b>
	Penetapan Kebijakan Tata Kelola Keamanan Informasi dan Jaring Komunikasi Sandi Pemerintah Daerah Kabupaten/Kota	36.050.000	-	-	-	-	-	19.300.000	53,54 %	19.300.000	53,54 %	75,00 %	54,00 %	-
	Penyediaan Layanan Keamanan Informasi Pemerintah Daerah Kabupaten/Kota	50.000.000	-	-	-	-	-	40.098.600	80,20 %	40.098.600	80,20 %	81,00 %	80,50 %	-
	<b>TOTAL</b>	<b>8.743.350.771</b>	<b>-</b>	<b>-</b>	<b>-</b>	<b>-</b>	<b>-</b>	<b>6.154.185.273</b>	<b>70,39 %</b>	<b>6.154.185.273</b>	<b>70,39 %</b>	<b>86,84 %</b>	<b>81,93 %</b>	<b>-</b>

Demak, 30 September 2021  
**KEPALA DINAS**  
**KOMUNIKASI DAN INFORMATIKA**  
**KABUPATEN DEMAK**

  
**Dra. ENDAH CAHYA RINI, MM**  
Pembina Utama Muda  
NIP. 19680903 199302 2 001





PEMERINTAH KABUPATEN DEMAK  
**DINAS KOMUNIKASI DAN INFORMATIKA**

Jalan. Sultan Hadwijaya No. 4 Demak Kode Pos 59515 Telp.(0291) 685790  
Fax : 0291\_ 685790 email : [dinkominfo@demakkab.go.id](mailto:dinkominfo@demakkab.go.id)  
[www.dinkominfo.demakkab.go.id](http://www.dinkominfo.demakkab.go.id)

Demak, 1 November 2021

Nomor : 900 / 0679  
Lamp :  
Perihal : Pengiriman Laporan Fisik dan  
Keuangan Per 31 Oktober 2021

Kepada Yth.  
Kabag Administrasi Pembangunan  
Setda Kabupaten Demak  
Di -

DEMAK

Bersama ini kami kirimkan Laporan Fisik dan Keuangan Dinas Komunikasi dan Informatika Kabupaten Demak Per 31 Oktober 2021 sebagaimana terlampir.

Demikian atas perhatian dan kerjasamanya kami ucapkan terima kasih .

KEPALA DINAS  
KOMUNIKASI DAN INFORMATIKA  
KABUPATEN DEMAK

Dra. ENDAH CAHYA RINI, MM

Pembina Utama Muda  
NIP. 19680903 199302 2 001

Tembusan Kepada Yth :

1. Bupati Demak (sebagai laporan);
2. Kepala Bappeda Litbang Kab. Demak *← nari*
3. Kepala BPKPAD Kab. Demak
4. Inspektur Kab. Demak *001 purwo*
5. Pertinggal

*Mr. HWA  
(ADPERM)*



**LAPORAN PERKEMBANGAN FISIK DAN KEUANGAN  
TAHUN ANGGARAN 2021**

OPD : DINAS KOMUNIKASI DAN INFORMATIKA KAB. DEMAK

BULAN : OKTOBER

NO	URAIAN	PAGU ANGGARAN	NO. KONTRAK	TANGGAL KONTRAK	NILAI KONTRAK (Rp.)	PELAKSANA	TANGGAL PELAKSANAAN	KEUANGAN				FISIK		KETERANGAN
								SP2D (Rp.)	%	SPJ (Rp.)	%	TARGET (%)	REALISASI (%)	
1	2	3	4	5	6	7	8	9	10	11	12	13	14	15
I	<b>PROGRAM PENUNJANG URUSAN PEMERINTAHAN DAERAH KABUPATEN/KOTA</b>	<b>6.212.948.328</b>						<b>4.305.586.049</b>	<b>69,30 %</b>	<b>4.305.586.049</b>	<b>69,30 %</b>	<b>87,39 %</b>	<b>71,27 %</b>	
1	<b>Administrasi Keuangan Perangkat Daerah</b>	<b>3.046.133.900</b>	-	-	-	-	-	<b>2.308.458.985</b>	<b>75,78 %</b>	<b>2.308.458.985</b>	<b>75,78 %</b>	<b>84,00 %</b>	<b>78,48 %</b>	-
	Penyediaan Gaji dan Tunjangan ASN	2.799.383.900	-	-	-	-	-	2.106.860.393	75,26 %	2.106.860.393	75,26 %	84,00 %	75,26 %	-
	Penyediaan Administrasi Pelaksanaan Tugas ASN	246.750.000	-	-	-	-	-	201.598.592	81,70 %	201.598.592	81,70 %	84,00 %	81,70 %	-
2	<b>Administrasi Kepegawaian Perangkat Daerah</b>	<b>855.358.000</b>	-	-	-	-	-	<b>667.560.300</b>	<b>78,04 %</b>	<b>667.560.300</b>	<b>78,04 %</b>	<b>94,67 %</b>	<b>90,67 %</b>	-
	Pengadaan Pakaian Dinas Beserta Atribut Kelengkapannya	23.628.000	-	-	-	-	-	23.628.000	100,00 %	23.628.000	100,00 %	100,00 %	100,00 %	-
	Pendidikan dan Pelatihan Pegawai Berdasarkan Tugas dan Fungsi	161.200.000	027/041/SPK/PSDM/III/2021	24/03/2021	117.040.000	BERKAH MANDIRI WISATA CV	24/03/2021 - 29/04/2021	161.200.000	100,00 %	161.200.000	100,00 %	100,00 %	100,00 %	-
	Sosialisasi Peraturan Perundang-undangan	670.530.000	-	-	-	-	-	482.732.300	71,99 %	482.732.300	71,99 %	84,00 %	72,00 %	-
3	<b>Administrasi Umum Perangkat Daerah</b>	<b>178.595.318</b>	-	-	-	-	-	<b>154.056.757</b>	<b>86,26 %</b>	<b>154.056.757</b>	<b>86,26 %</b>	<b>89,20 %</b>	<b>88,00 %</b>	-
	Penyediaan Komponen Instalasi Listrik/Penerangan Bangunan Kantor	10.960.000	-	-	-	-	-	10.960.000	100,00 %	10.960.000	100,00 %	100,00 %	100,00 %	-
	Penyediaan Peralatan dan Perlengkapan Kantor	49.953.600	-	-	-	-	-	44.521.400	89,13 %	44.521.400	89,13 %	90,00 %	90,00 %	-
	Penyediaan Bahan Logistik Kantor	39.775.000	-	-	-	-	-	33.922.000	85,28 %	33.922.000	85,28 %	86,00 %	86,00 %	-
	Penyediaan Barang Cetak dan Penggandaan	23.252.000	-	-	-	-	-	18.057.500	77,66 %	18.057.500	77,66 %	84,00 %	78,00 %	-
	Penyelenggaraan Rapat Koordinasi dan Konsultasi SKPD	54.654.718	-	-	-	-	-	46.595.857	85,25 %	46.595.857	85,25 %	86,00 %	86,00 %	-



NO	URAIAN	PAGU ANGGARAN	NO. KONTRAK	TANGGAL KONTRAK	NILAI KONTRAK (Rp.)	PELAKSANA	TANGGAL PELAKSANAAN	KEUANGAN				FISIK		KETERANGAN
								SP2D (Rp.)	%	SPI (Rp.)	%	TARGET (%)	REALISASI (%)	
1	2	3	4	5	6	7	8	9	10	11	12	13	14	15
4	<b>Pengadaan Barang Milik Daerah Penunjang Urusan Pemerintah Daerah</b>	<b>465.045.757</b>	-	-	-	-	-	<b>139.892.500</b>	<b>30,08 %</b>	<b>139.892.500</b>	<b>30,08 %</b>	<b>84,00 %</b>	<b>50,00 %</b>	-
	Pengadaan Mebel	64.995.000	-	-	-	-	-	49.995.000	76,92 %	49.995.000	76,92 %	84,00 %	77,00 %	-
	Pengadaan Peralatan dan Mesin Lainnya	400.050.757	027/081/SPK/AKT/VI/2021	11/06/2021	59.785.000	LUHUR MUBAROK CV	11/06/2021 - 24/06/2021	89.897.500	22,47 %	89.897.500	22,47 %	84,00 %	23,00 %	-
5	<b>Penyediaan Jasa Penunjang Urusan Pemerintahan Daerah</b>	<b>1.140.211.033</b>	-	-	-	-	-	<b>888.744.757</b>	<b>77,95 %</b>	<b>888.744.757</b>	<b>77,95 %</b>	<b>88,50 %</b>	<b>85,50 %</b>	-
	Penyediaan Jasa Surat Menyurat	2.000.000	-	-	-	-	-	1.858.000	92,90 %	1.858.000	92,90 %	93,00 %	93,00 %	-
	Penyediaan Jasa Komunikasi, Sumber Daya Air dan Listrik	1.138.211.033	-	-	-	-	-	886.886.757	77,92 %	886.886.757	77,92 %	84,00 %	78,00 %	-
6	<b>Pemeliharaan Barang Milik Daerah Penunjang Urusan Pemerintahan Daerah</b>	<b>527.604.320</b>	-	-	-	-	-	<b>146.872.750</b>	<b>27,84 %</b>	<b>146.872.750</b>	<b>27,84 %</b>	<b>84,00 %</b>	<b>35,00 %</b>	-
	Penyediaan Jasa Pemeliharaan, Biaya Pemeliharaan, Pajak, dan Perizinan Kendaraan Dinas Operasional atau Lapangan	130.682.920	-	-	-	-	-	61.640.500	47,17 %	61.640.500	47,17 %	84,00 %	48,00 %	-
	Pemeliharaan/Rehabilitasi Sarana dan Prasarana Pendukung Gedung Kantor atau Bangunan Lainnya + RSKW	396.921.400	027/111/SPK/PAV/VII/2021	08/07/2021	39.682.000	BRYAN JAYA PERKASA CV	08/07/2021 - 30/08/2021	85.232.250	21,47 %	85.232.250	21,47 %	84,00 %	22,00 %	-
II	<b>PROGRAM INFORMASI DAN KOMUNIKASI PUBLIK</b>	<b>1.639.075.200</b>	-	-	-	-	-	<b>998.676.053</b>	<b>60,93 %</b>	<b>998.676.053</b>	<b>60,93 %</b>	<b>84,00 %</b>	<b>60,00 %</b>	-
1	<b>Pengelolaan Informasi dan Komunikasi Publik Pemerintah Daerah Kabupaten/Kota</b>	<b>1.639.075.200</b>	-	-	-	-	-	<b>998.676.053</b>	<b>60,93 %</b>	<b>998.676.053</b>	<b>60,93 %</b>	<b>84,00 %</b>	<b>60,00 %</b>	-
	Pelayanan Informasi Publik	183.840.000	-	-	-	-	-	105.155.000	57,20 %	105.155.000	57,20 %	84,00 %	58,00 %	-
	Penyelenggaraan Hubungan Masyarakat, Media dan Kemitraan Komunitas	1.455.235.200	027/103/SPK-STL/KOMINFO/VI/2021	30/06/2021	58.300.000	EKSTRA MEDIA PROMOSINDO	30/06/2021 - 26/07/2021	893.521.053	61,40 %	893.521.053	61,40 %	84,00 %	62,00 %	-
			027/132/SPK-BALIHO/KOMINFO/VIII/2021	13/08/2021	66.116.600	NARASIMHA CV	13/08/2021 - 29/09/2021							
			027/129/SPK-ADVERTORIAL/KOMINFO/VIII/2021	05/08/2021	41.418.300	PUTRA BRATA MEDIA CV	05/08/2021 - 29/09/2021							



NO	URAIAN	PAGU ANGGARAN	NO. KONTRAK	TANGGAL KONTRAK	NILAI KONTRAK (Rp.)	PELAKSANA	TANGGAL PELAKSANAAN	KEUANGAN				FISIK		KETERANGAN
								SP2D (Rp.)	%	SPJ (Rp.)	%	TARGET (%)	REALISASI (%)	
1	2	3	4	5	6	7	8	9	10	11	12	13	14	15
III	<b>PROGRAM APLIKASI INFORMATIKA</b>	<b>3.640.070.000</b>						<b>1.169.249.161</b>	<b>32,12 %</b>	<b>1.169.249.161</b>	<b>32,12 %</b>	<b>87,83</b>	<b>55,08 %</b>	
1	<b>Pengelolaan Nama Domain yang telah Ditetapkan oleh Pemerintah Pusat dan Sub Domain diLingkup Pemerintah Daerah Kabupaten/Kota</b>	<b>794.960.000</b>	-	-	-	-	-	<b>321.104.375</b>	<b>40,39 %</b>	<b>321.104.375</b>	<b>40,39 %</b>	<b>84,00 %</b>	<b>41,00 %</b>	-
	Penyelenggaraan Sistem Jaringan Intra Pemerintah Daerah	794.960.000	027/073/SPK/BMPJ/VI/2021	04/06/2021	77.418.000	LUHUR MUBAROK CV	04/06/2021 - 22/06/2021	321.104.375	40,39 %	321.104.375	40,39 %	84,00 %	41,00 %	-
			027/071/SPK/FO-DINKOMINFO/VI/202	04/06/2021	149.106.375	MANUNGGAL SISTEM SEJAHTERA	04/06/2021 - 06/07/2021							
2	<b>Pengelolaan e-government Di Lingkup Pemerintah Daerah Kabupaten/Kota</b>	<b>2.845.110.000</b>	-	-	-	-	-	<b>848.144.786</b>	<b>29,81 %</b>	<b>848.144.786</b>	<b>29,81 %</b>	<b>91,67 %</b>	<b>69,17 %</b>	-
	Sinkronisasi Pengelolaan Rencana Induk dan Anggaran Pemerintahan Berbasis Elektronik	288.025.000	027/015/SPK/RMSC/II/2021	19/02/2021	59.510.000	TERAKOTA SOLUTAMA CV	19/02/2021 - 28/05/2021	85.780.785	29,78 %	85.780.785	29,78 %	88,00 %	30,00 %	-
	Pengembangan Aplikasi dan Proses Bisnis Pemerintahan Berbasis Elektronik	488.177.000	027/122/SPK/SEDEB/VIII/2021	03/08/2021	99.440.000	TERAKOTA SOLUTAMA CV	03/08/2021 - 29/09/2021	409.999.773	83,99 %	409.999.773	83,99 %	91,00 %	84,00 %	-
	Penyelenggaraan Sistem Penghubung Layanan Pemerintah	32.880.000	-	-	-	-	-	28.618.500	87,04 %	28.618.500	87,04 %	87,00 %	88,00 %	-
	Pengembangan dan Pengelolaan Ekosistem Kabupaten/Kota Cerdas dan Kota Cerdas	48.239.000	-	-	-	-	-	48.147.071	99,81 %	48.147.071	99,81 %	100,00 %	100,00 %	-
	Pengembangan dan Pengelolaan Sumber Daya Teknologi Informasi dan Komunikasi Pemerintah Daerah	1.959.209.000	027/017/SPK/ADT/II/2021	19/02/2021	99.165.000	INIXINDO WIDYA ISWARA NUSANTARA PT	19/02/2021 - 25/05/2021	247.133.000	12,61 %	247.133.000	12,61 %	84,00 %	13,00 %	-
			027/069/SPK/PCC/VI/2021	04/06/2021	85.470.000	LUHUR MUBAROK CV	04/06/2021 - 22/06/2021							
	Pengelolaan Government Chief Information Officer (GCIO)	28.580.000	-	-	-	-	-	28.465.657	99,60 %	28.465.657	99,60 %	100,00 %	100,00 %	-
IV	<b>PROGRAM PENYELENGGARAAN STATISTIK SEKTORAL</b>	<b>38.155.500</b>						<b>35.555.500</b>	<b>93,19 %</b>	<b>35.555.500</b>	<b>93,19 %</b>	<b>94,00 %</b>	<b>94,00 %</b>	
1	<b>Penyelenggaraan Statistik Sektoral di Lingkup Daerah Kabupaten/Kota</b>	<b>38.155.500</b>	-	-	-	-	-	<b>35.555.500</b>	<b>93,19 %</b>	<b>35.555.500</b>	<b>93,19 %</b>	<b>94,00 %</b>	<b>94,00 %</b>	-



NO	URAIAN	PAGU ANGGARAN	NO. KONTRAK	TANGGAL KONTRAK	NILAI KONTRAK (Rp.)	PELAKSANA	TANGGAL PELAKSANAAN	KEUANGAN				FISIK		KETERANGAN
								SP2D (Rp.)	%	SPI (Rp.)	%	TARGET (%)	REALISASI (%)	
1	2	3	4	5	6	7	8	9	10	11	12	13	14	15
	Koordinasi dan Sinkronisasi Pengumpulan, Pengolahan, Analisis dan Diseminasi Data Statistik Sektoral	20.381.000	-	-	-	-	-	18.781.000	92,15 %	18.781.000	92,15 %	93,00 %	93,00 %	-
	Membangun Metadata Statistik Sektoral	17.774.500	-	-	-	-	-	16.774.500	94,37 %	16.774.500	94,37 %	95,00 %	95,00 %	-
<b>V</b>	<b>PROGRAM PENYELENGGARAAN PERSANDIAN UNTUK PENGAMANAN INFORMASI</b>	<b>70.068.600</b>						<b>59.398.600</b>	<b>84,77 %</b>	<b>59.398.600</b>	<b>84,77 %</b>	<b>84,00 %</b>	<b>85,00 %</b>	
<b>1</b>	<b>Penyelenggaraan Persandian untuk Pengamanan Informasi Pemerintah Daerah Kabupaten/Kota</b>	<b>70.068.600</b>						<b>59.398.600</b>	<b>84,77 %</b>	<b>59.398.600</b>	<b>84,77 %</b>	<b>84,00 %</b>	<b>85,00 %</b>	
	Penetapan Kebijakan Tata Kelola Keamanan Informasi dan Jaring Komunikasi Sandi Pemerintah Daerah Kabupaten/Kota	23.470.000	-	-	-	-	-	19.300.000	82,23 %	19.300.000	82,23 %	84,00 %	83,00 %	-
	Penyediaan Layanan Keamanan Informasi Pemerintah Daerah Kabupaten/Kota	46.598.600	-	-	-	-	-	40.098.600	86,05 %	40.098.600	86,05 %	84,00 %	87,00 %	-
	<b>TOTAL</b>	<b>11.600.317.628</b>						<b>6.568.465.363</b>	<b>56,62 %</b>	<b>6.568.465.363</b>	<b>56,62 %</b>	<b>87,45 %</b>	<b>73,07 %</b>	

Demak, 31 Oktober 2021  
**KEPALA DINAS**  
**KOMUNIKASI DAN INFORMATIKA**  
**KABUPATEN DEMAK**

  
**Dra. ENDAH CAHYA RINI, MM**  
Pembina Utama Muda  
NIP. 19680903 199302 2 001





PEMERINTAH KABUPATEN DEMAK  
DINAS KOMUNIKASI DAN INFORMATIKA

Jalan. Sultan Hadijaya No. 4 Demak Kode Pos 59515 Telp.(0291) 685790  
Fax : 0291\_ 685790 email : [dinkominfo@demakkab.go.id](mailto:dinkominfo@demakkab.go.id)  
[www.dinkominfo.demakkab.go.id](http://www.dinkominfo.demakkab.go.id)

Demak, 1 Desember 2021

Nomor : 900 / 0792  
Lamp :  
Perihal : Pengiriman Laporan Fisik dan  
Keuangan Per 30 November 2021

Kepada Yth.  
Kabag Administrasi Pembangunan  
Setda Kabupaten Demak  
Di -

DEMAK

Bersama ini kami kirimkan Laporan Fisik dan Keuangan Dinas Komunikasi dan Informatika Kabupaten Demak Per 30 November 2021 sebagaimana terlampir.

Demikian atas perhatian dan kerjasamanya kami ucapkan terima kasih .

KEPALA DINAS  
KOMUNIKASI DAN INFORMATIKA  
KABUPATEN DEMAK



Dra. ENDAH CAHYA RINI, MM  
Pembina Utama Muda  
NIP. 19680903 199302 2 001

Tembusan Kepada Yth :

1. Bupati Demak (sebagai laporan);
2. Kepala Bappeda Litbang Kab. Demak
3. Kepala BPKPAD Kab. Demak
4. Inspektur Kab. Demak
5. Pertinggal

Diterima di 1 Des 2021

Diterima tanggal 1 Des 2021

Palupi Martasari

Purwo 1/12 2021

Dwi 1/12 21

Wangyu Bappeda.



**LAPORAN PERKEMBANGAN FISIK DAN KEUANGAN  
TAHUN ANGGARAN 2021**

**OPD : DINAS KOMUNIKASI DAN INFORMATIKA KAB. DEMAK**  
**BULAN : NOVEMBER**

NO	URAIAN	PAGU ANGGARAN	NO. KONTRAK	TANGGAL KONTRAK	NILAI KONTRAK (Rp.)	PELAKSANA	TANGGAL PELAKSANAAN	KEUANGAN				FISIK		KETERANGAN
								SP2D (Rp.)	%	SPI (Rp.)	%	TARGET (%)	REALISASI (%)	
1	2	3	4	5	6	7	8	9	10	11	12	13	14	15
1	PROGRAM PENUNJANG URUSAN PEMERINTAHAN DAERAH KABUPATEN/KOTA	6.212.948.328						5.010.689.472	80,65 %	5.010.689.472	80,65 %	94,64 %	82,69 %	
1	Administrasi Keuangan Perangkat Daerah	3.046.133.900	-	-	-	-	-	2.526.662.382	82,95 %	2.526.662.382	82,95 %	92,00 %	85,79 %	-
	Penyediaan Gaji dan Tunjangan ASN	2.799.383.900	-	-	-	-	-	2.306.578.450	82,40 %	2.306.578.450	82,40 %	92,00 %	82,40 %	-
	Penyediaan Administrasi Pelaksanaan Tugas ASN	246.750.000	-	-	-	-	-	220.083.932	89,19 %	220.083.932	89,19 %	92,00 %	89,19 %	-
2	Administrasi Kepegawaian Perangkat Daerah	855.358.000	-	-	-	-	-	797.986.800	93,29 %	797.986.800	93,29 %	97,33 %	97,33 %	-
	Pengadaan Pakaian Dinas Beserta Atribut Kelengkapannya	23.628.000	-	-	-	-	-	23.628.000	100,00 %	23.628.000	100,00 %	100,00 %	100,00 %	-
	Pendidikan dan Pelatihan Pegawai Berdasarkan Tugas dan Fungsi	161.200.000	027/041/SPK/PSDM/III/2021	24/03/2021	117.040.000	BERKAH MANDIRI WISATA CV	24/03/2021 - 29/04/2021	161.200.000	100,00 %	161.200.000	100,00 %	100,00 %	100,00 %	-
	Sosialisasi Peraturan Perundang-undangan	670.530.000	-	-	-	-	-	613.158.800	91,44 %	613.158.800	91,44 %	92,00 %	92,00 %	-
3	Administrasi Umum Perangkat Daerah	178.595.318	-	-	-	-	-	175.386.731	98,20 %	175.386.731	98,20 %	98,00 %	98,00 %	-
	Penyediaan Komponen Instalasi Listrik/Penerangan Bangunan Kantor	10.960.000	-	-	-	-	-	10.960.000	100,00 %	10.960.000	100,00 %	100,00 %	100,00 %	-
	Penyediaan Peralatan dan Perlengkapan Kantor	49.953.600	-	-	-	-	-	49.953.600	100,00 %	49.953.600	100,00 %	100,00 %	100,00 %	-
	Penyediaan Bahan Logistik Kantor	39.775.000	-	-	-	-	-	39.775.000	100,00 %	39.775.000	100,00 %	100,00 %	100,00 %	-
	Penyediaan Barang Cetak dan Penggandaan	23.252.000	-	-	-	-	-	21.385.300	91,97 %	21.385.300	91,97 %	92,00 %	92,00 %	-
	Penyelenggaraan Rapat Koordinasi dan Konsultasi SKPD	54.654.718	-	-	-	-	-	53.312.831	97,54 %	53.312.831	97,54 %	98,00 %	98,00 %	-



NO	URAIAN	PAGU ANGGARAN	NO. KONTRAK	TANGGAL KONTRAK	NILAI KONTRAK (Rp.)	PELAKSANA	TANGGAL PELAKSANAAN	KEUANGAN				FISIK		KETERANGAN
								SP2D (Rp.)	%	SPJ (Rp.)	%	TARGET (%)	REALISASI (%)	
1	2	3	4	5	6	7	8	9	10	11	12	13	14	15
4	Pengadaan Barang Milik Daerah Penunjang Urusan Pemerintah Daerah	465.045.757	-	-	-	-	-	303.998.400	65,37 %	303.998.400	65,37 %	96,00 %	80,50 %	-
	Pengadaan Mebel	64.995.000	-	-	-	-	-	62.645.000	96,38 %	62.645.000	96,38 %	100,00 %	100,00 %	-
	Pengadaan Peralatan dan Mesin Lainnya	400.050.757	027/081/SPK/AKT/VI/2021	11/06/2021	59.785.000	LUHUR MUBAROK CV	11/06/2021 - 24/06/2021	241.353.400	60,33 %	241.353.400	60,33 %	92,00 %	61,00 %	-
5	Penyediaan Jasa Penunjang Urusan Pemerintahan Daerah	1.140.211.033	-	-	-	-	-	1.037.682.409	91,01 %	1.037.682.409	91,01 %	92,50 %	92,00 %	-
	Penyediaan Jasa Surat Menyurat	2.000.000	-	-	-	-	-	1.858.000	92,90 %	1.858.000	92,90 %	93,00 %	93,00 %	-
	Penyediaan Jasa Komunikasi, Sumber Daya Air dan Listrik	1.138.211.033	-	-	-	-	-	1.035.824.409	91,00 %	1.035.824.409	91,00 %	92,00 %	91,00 %	-
6	Pemeliharaan Barang Milik Daerah Penunjang Urusan Pemerintahan Daerah	527.604.320	-	-	-	-	-	168.972.750	32,03 %	168.972.750	32,03 %	92,00 %	42,50 %	-
	Penyediaan Jasa Pemeliharaan, Biaya Pemeliharaan, Pajak, dan Perizinan Kendaraan Dinas Operasional atau Lapangan	130.682.920	-	-	-	-	-	76.740.500	58,72 %	76.740.500	58,72 %	92,00 %	60,00 %	-
	Pemeliharaan/Rehabilitasi Sarana dan Prasarana Pendukung Gedung Kantor atau Bangunan Lainnya + RSKW	396.921.400	027/111/SPK/PAV/VII/2021	08/07/2021	39.682.000	BRYAN JAYA PERKASA CV	08/07/2021 - 30/08/2021	92.232.250	23,24 %	92.232.250	23,24 %	92,00 %	25,00 %	-
II	PROGRAM INFORMASI DAN KOMUNIKASI PUBLIK	1.639.075.200	-	-	-	-	-	1.131.306.053	69,02 %	1.131.306.053	69,02 %	92,00 %	75,00 %	-
1	Pengelolaan Informasi dan Komunikasi Publik Pemerintah Daerah Kabupaten/Kota	1.639.075.200	-	-	-	-	-	1.131.306.053	69,02 %	1.131.306.053	69,02 %	92,00 %	75,00 %	-
	Pelayanan Informasi Publik	183.840.000	-	-	-	-	-	149.940.000	81,56 %	149.940.000	81,56 %	92,00 %	82,00 %	-
	Penyelenggaraan Hubungan Masyarakat, Media dan Kemitraan Komunitas	1.455.235.200	027/103/SPK-STL/KOMINFO/VI/2021	30/06/2021	58.300.000	EKSTRA MEDIA PROMOSINDO	30/06/2021 - 26/07/2021	981.366.053	67,44 %	981.366.053	67,44 %	92,00 %	68,00 %	-
			027/132/SPK-BALIHO/KOMINFO/VIII/2021	13/08/2021	66.116.600	NARASIMHA CV	13/08/2021 - 29/09/2021							
			027/129/SPK-ADVERTORIAL/KOMINFO/VIII/2021	05/08/2021	41.418.300	PUTRA BRATA MEDIA CV	05/08/2021 - 29/09/2021							



NO	URAIAN	PAGU ANGGARAN	NO. KONTRAK	TANGGAL KONTRAK	NILAI KONTRAK (Rp.)	PELAKSANA	TANGGAL PELAKSANAAN	KEUANGAN				FISIK		KETERANGAN
								SP2D (Rp.)	%	SPJ (Rp.)	%	TARGET (%)	REALISASI (%)	
1	2	3	4	5	6	7	8	9	10	11	12	13	14	15
III	PROGRAM APLIKASI INFORMATIKA	3.640.070.000						3.181.570.361	87,40 %	3.181.570.361	87,40 %	94,75	81,38 %	
1	Pengelolaan Nama Domain yang telah Ditetapkan oleh Pemerintah Pusat dan Sub Domain diLingkup Pemerintah Daerah Kabupaten/Kota	794.960.000	-	-	-	-	-	583.846.775	73,44 %	583.846.775	73,44 %	92,00 %	75,00 %	-
	Penyelenggaraan Sistem Jaringan Intra Pemerintah Daerah	794.960.000	027/073/SPK/BMPJ/VI/2021	04/06/2021	77.418.000	LUHUR MUBAROK CV	04/06/2021 - 22/06/2021	583.846.775	73,44 %	583.846.775	73,44 %	92,00 %	75,00 %	-
			027/071/SPK/FO-DINKOMINFO/VI/202	04/06/2021	149.106.375	MANUNGGAL SISTEM SEJAHTERA	04/06/2021 - 06/07/2021							
			027/176/SPK/BMPJ/XI/2021	03/11/2021	106.832.000	LUHUR MUBAROK CV	03/11/2021 - 24/11/2021							
			27/182/SPK/Gdwabup/XI/2021	03/11/2021	99.108.000	MANUNGGAL INTEGRASI SEJAHTERA	03/11/2021 - 25/11/2021							
2	Pengelolaan e-government Di Lingkup Pemerintah Daerah Kabupaten/Kota	2.845.110.000	-	-	-	-	-	2.597.723.586	91,30 %	2.597.723.586	91,30 %	97,50 %	87,75 %	-
	Sinkronisasi Pengelolaan Rencana Induk dan Anggaran Pemerintahan Berbasis Elektronik	288.025.000	027/015/SPK/RMSC/II/2021	19/02/2021	59.510.000	TERAKOTA SOLUTAMA CV	19/02/2021 - 28/05/2021	87.964.785	30,54 %	87.964.785	30,54 %	92,00 %	35,00 %	-
	Pengembangan Aplikasi dan Proses Bisnis Pemerintahan Berbasis Elektronik	488.177.000	027/122/SPK/SEDEB/VIII/2021	03/08/2021	99.440.000	TERAKOTA SOLUTAMA CV	03/08/2021 - 29/09/2021	453.448.773	92,89 %	453.448.773	92,89 %	93,00 %	93,00 %	-
	Penyelenggaraan Sistem Penghubung Layanan Pemerintah	32.880.000	-	-	-	-	-	32.518.500	98,90 %	32.518.500	98,90 %	100,00 %	99,00 %	-
	Pengembangan dan Pengelolaan Ekosistem Kabupaten/Kota Cerdas dan Kota Cerdas	48.239.000	-	-	-	-	-	48.147.071	99,81 %	48.147.071	99,81 %	100,00 %	100,00 %	-
	Pengembangan dan Pengelolaan Sumber Daya Teknologi Informasi dan KomunikasiPemerintah Daerah	1.959.209.000	027/017/SPK/ADT/II/2021	19/02/2021	99.165.000	INIXINDO WIDYA ISWARA NUSANTARA PT	19/02/2021 - 25/05/2021	1.947.178.800	99,39 %	1.947.178.800	99,39 %	100,00 %	99,50 %	-
			027/069/SPK/PCC/VI/2021	04/06/2021	85.470.000	LUHUR MUBAROK CV	04/06/2021 - 22/06/2021							
			027/164/SP/TVBEL/X/2021	27/10/2021	630.700.000	SOLUSI ARYA PRIMA CV	27/10/2021 - 17/11/2021							
			027/184/SPK/UPS/XI/2021	03/11/2021	198.324.500	MANUNGGAL INTEGRASI SEJAHTERA	03/11/2021 - 22/11/2021							



NO	URAIAN	PAGU ANGGARAN	NO. KONTRAK	TANGGAL KONTRAK	NILAI KONTRAK (Rp.)	PELAKSANA	TANGGAL PELAKSANAAN	KELIANGAN				FISIK		KETERANGAN
								SP2D (Rp.)	%	SPI (Rp.)	%	TARGET (%)	REALISASI (%)	
1	2	3	4	5	6	7	8	9	10	11	12	13	14	15
			027/156/SP/IDB/X/2021	22/10/2021	110.130.000	MITINDO VISUAL PRAT	22/10/2021 - 23/11/2021							
			027/158/NBF/X/2021	25/10/2021	148.000.000	MITINDO VISUAL PRAT	25/10/2021 - 23/11/2021							
			027/178/SPK/Vidcon/XI/2021	03/11/2021	186.321.300	LUHUR MUBAROK CV	03/11/2021 - 23/11/2021							
			027/196/SPK/TVW/XI/2021	04/11/2021	138.996.000	WIJAYA GLOBAL CV	04/11/2021 - 24/11/2021							
			027/193/SPK/BMPA/XI/2021	04/11/2021	65.076.000	LUHUR MUBAROK CV	04/11/2021 - 24/11/2021							
			027/252/SPK/Notebook/XI/2021	10/11/2021	98.406.000	GAJAHMADA CV	10/11/2021 - 29/11/2021							
	Pengelolaan Government Chief Information Officer (GCIO)	28.580.000	-	-	-	-	-	28.465.657	99,60 %	28.465.657	99,60 %	100,00 %	100,00 %	-
IV	PROGRAM PENYELENGGARAAN STATISTIK SEKTORAL	38.155.500						37.430.500	98,10 %	37.430.500	98,10 %	100,00 %	100,00 %	
1	Penyelenggaraan Statistik Sektoral di Lingkup Daerah Kabupaten/Kota	38.155.500	-	-	-	-	-	37.430.500	98,10 %	37.430.500	98,10 %	100,00 %	100,00 %	-
	Koordinasi dan Sinkronisasi Pengumpulan, Pengolahan, Analisis dan Diseminasi Data Statistik Sektoral	20.381.000	-	-	-	-	-	19.981.000	98,04 %	19.981.000	98,04 %	100,00 %	100,00 %	-
	Membangun Metadata Statistik Sektoral	17.774.500	-	-	-	-	-	17.449.500	98,17 %	17.449.500	98,17 %	100,00 %	100,00 %	-
V	PROGRAM PENYELENGGARAAN PERSANDIAN UNTUK PENGAMANAN INFORMASI	70.068.600						69.439.219	99,10 %	69.439.219	99,10 %	100,00 %	99,00 %	
1	Penyelenggaraan Persandian untuk Pengamanan Informasi Pemerintah Daerah Kabupaten/Kota	70.068.600	-	-	-	-	-	69.439.219	99,10 %	69.439.219	99,10 %	100,00 %	99,00 %	-
	Penetapan Kebijakan Tata Kelola Keamanan Informasi dan Jaring Komunikasi Sandi Pemerintah Daerah Kabupaten/Kota	23.470.000	-	-	-	-	-	22.840.619	97,32 %	22.840.619	97,32 %	100,00 %	98,00 %	-



NO	URAIAN	PAGU ANGGARAN	NO. KONTRAK	TANGGAL KONTRAK	NILAI KONTRAK (Rp.)	PELAKSANA	TANGGAL PELAKSANAAN	KEUANGAN				FISIK		KETERANGAN
								SP2D (Rp.)	%	SPJ (Rp.)	%	TARGET (%)	REALISASI (%)	
1	2	3	4	5	6	7	8	9	10	11	12	13	14	15
	Penyediaan Layanan Keamanan Informasi Pemerintah Daerah Kabupaten/Kota	46.598.600	-	-	-	-	-	46.598.600	100,00 %	46.598.600	100,00 %	100,00 %	100,00 %	-
<b>TOTAL</b>		<b>11.600.317.628</b>	<b>-</b>	<b>-</b>	<b>-</b>	<b>-</b>	<b>-</b>	<b>9.430.435.605</b>	<b>81,29 %</b>	<b>9.430.435.605</b>	<b>81,29 %</b>	<b>96,28 %</b>	<b>87,61 %</b>	<b>-</b>

Demak, 30 November 2021  
**KEPALA DINAS  
KOMUNIKASI DAN INFORMATIKA  
KABUPATEN DEMAK**

  
**Dra. ENDAH CAHYA RINI, MM**  
Pembina Utama Muda  
NIP. 19680903 199302 2 001





PEMERINTAH KABUPATEN DEMAK  
**DINAS KOMUNIKASI DAN INFORMATIKA**

Jalan. Sultan Hadwijaya No. 4 Demak Kode Pos 59515 Telp.(0291) 685790  
Fax : 0291\_ 685790 email : [dinkominfo@demakkab.go.id](mailto:dinkominfo@demakkab.go.id)  
[www.dinkominfo.demakkab.go.id](http://www.dinkominfo.demakkab.go.id)

Demak, 3 Januari 2022

Nomor : 900 / 002  
Lamp :  
Perihal : Pengiriman Laporan Fisik dan  
Keuangan Per 31 Desember 2021

Kepada Yth.  
Kabag Administrasi Pembangunan  
Setda Kabupaten Demak  
Di -

DEMAK

Bersama ini kami kirimkan Laporan Fisik dan Keuangan Dinas Komunikasi dan Informatika Kabupaten Demak Per 31 Desember 2021 sebagaimana terlampir.

Demikian atas perhatian dan kerjasamanya kami ucapkan terima kasih .

**KEPALA DINAS  
KOMUNIKASI DAN INFORMATIKA  
KABUPATEN DEMAK**

**Dra. ENDAH CAHYA RINI, MM**

Pembina Utama Muda  
NIP. 19680903 199302 2 001

**Tembusan Kepada Yth :**

1. Bupati Demak (sebagai laporan);
2. Kepala Bappeda Litbang Kab. Demak
3. Kepala BPKPAD Kab. Demak
4. Inspektur Kab. Demak
5. Pertinggal



**LAPORAN PERKEMBANGAN FISIK DAN KEUANGAN  
TAHUN ANGGARAN 2021**

**OPD : DINAS KOMUNIKASI DAN INFORMATIKA KAB. DEMAK  
BULAN : DESEMBER**

NO	URAIAN	PAGU ANGGARAN	NO. KONTRAK	TANGGAL KONTRAK	NILAI KONTRAK (Rp.)	PELAKSANA	TANGGAL PELAKSANAAN	KEUANGAN				FISIK		KETERANGAN
								SP2D (Rp.)	%	SPJ (Rp.)	%	TARGET (%)	REALISASI (%)	
1	2	3	4	5	6	7	8	9	10	11	12	13	14	15
1	PROGRAM PENUNJANG URUSAN PEMERINTAHAN DAERAH KABUPATEN/KOTA	6.212.948.328						6.025.513.837	96,98 %	6.025.513.837	96,98 %	100,00 %	98,88 %	
1	Administrasi Keuangan Perangkat Daerah	3.046.133.900	-	-	-	-	-	2.879.169.718	94,52 %	2.879.169.718	94,52 %	100,00 %	96,76 %	-
	Penyediaan Gaji dan Tunjangan ASN	2.799.383.900	-	-	-	-	-	2.633.792.498	94,08 %	2.633.792.498	94,08 %	100,00 %	94,08 %	-
	Penyediaan Administrasi Pelaksanaan Tugas ASN	246.750.000	-	-	-	-	-	245.377.220	99,44 %	245.377.220	99,44 %	100,00 %	99,44 %	-
2	Administrasi Kepegawaian Perangkat Daerah	855.358.000	-	-	-	-	-	854.586.800	99,91 %	854.586.800	99,91 %	100,00 %	100,00 %	-
	Pengadaan Pakaian Dinas Beserta Atribut Kelengkapannya	23.628.000	-	-	-	-	-	23.628.000	100,00 %	23.628.000	100,00 %	100,00 %	100,00 %	-
	Pendidikan dan Pelatihan Pegawai Berdasarkan Tugas dan Fungsi	161.200.000	027/041/SPK/PSDM/III/2021	24/03/2021	117.040.000	BERKAH MANDIRI WISATA CV	24/03/2021 - 29/04/2021	161.200.000	100,00 %	161.200.000	100,00 %	100,00 %	100,00 %	-
	Sosialisasi Peraturan Perundang-undangan	670.530.000	-	-	-	-	-	669.758.800	99,88 %	669.758.800	99,88 %	100,00 %	100,00 %	-
3	Administrasi Umum Perangkat Daerah	178.595.318	-	-	-	-	-	178.434.431	99,91 %	178.434.431	99,91 %	100,00 %	100,00 %	-
	Penyediaan Komponen Instalasi Listrik/Penerangan Bangunan Kantor	10.960.000	-	-	-	-	-	10.960.000	100,00 %	10.960.000	100,00 %	100,00 %	100,00 %	-
	Penyediaan Peralatan dan Perlengkapan Kantor	49.953.600	-	-	-	-	-	49.953.600	100,00 %	49.953.600	100,00 %	100,00 %	100,00 %	-
	Penyediaan Bahan Logistik Kantor	39.775.000	-	-	-	-	-	39.775.000	100,00 %	39.775.000	100,00 %	100,00 %	100,00 %	-
	Penyediaan Barang Cetak dan Penggandaan	23.252.000	-	-	-	-	-	23.248.000	99,98 %	23.248.000	99,98 %	100,00 %	100,00 %	-
	Penyelenggaraan Rapat Koordinasi dan Konsultasi SKPD	54.654.718	-	-	-	-	-	54.497.831	99,71 %	54.497.831	99,71 %	100,00 %	100,00 %	-



NO	URAIAN	PAGU ANGGARAN	NO. KONTRAK	TANGGAL KONTRAK	NILAI KONTRAK (Rp.)	PELAKSANA	TANGGAL PELAKSANAAN	KEUANGAN				FISIK		KETERANGAN
								SP2D (Rp.)	%	SPJ (Rp.)	%	TARGET (%)	REALISASI (%)	
1	2	3	4	5	6	7	8	9	10	11	12	13	14	15
4	Pengadaan Barang Milik Daerah Penunjang Urusan Pemerintah Daerah	465.045.757	-	-	-	-	-	454.921.400	97,82 %	454.921.400	97,82 %	100,00 %	100,00 %	-
	Pengadaan Mebel	64.995.000	-	-	-	-	-	62.645.000	96,38 %	62.645.000	100,00 %	100,00 %	100,00 %	-
	Pengadaan Peralatan dan Mesin Lainnya	400.050.757	027/081/SPK/AKT/VI/2021	11/06/2021	59.785.000	LUHUR MUBAROK CV	11/06/2021 - 24/06/2021	392.276.400	98,06 %	392.276.400	100,00 %	100,00 %	100,00 %	-
			027/249/SPK/Paging/XI/2021	10/11/2021	54.112.000	WIJAYA GLOBAL CV	10/11/2021 - 01/12/2021							
			027/266/SPK-LAPTOP.KOM/KOMINFO/XI/2021	10/11/2021	96.811.000	EKSTRA MEDIA PROMOSINDO	10/11/2021 - 07/12/2021							
5	Penyediaan Jasa Penunjang Urusan Pemerintahan Daerah	1.140.211.033	-	-	-	-	-	1.136.933.238	99,71 %	1.136.933.238	99,71 %	100,00 %	96,50 %	-
	Penyediaan Jasa Surat Menyurat	2.000.000	-	-	-	-	-	1.858.000	92,90 %	1.858.000	92,90 %	100,00 %	93,00 %	-
	Penyediaan Jasa Komunikasi, Sumber Daya Air dan Listrik	1.138.211.033	-	-	-	-	-	1.135.075.238	99,72 %	1.135.075.238	99,72 %	100,00 %	100,00 %	-
6	Pemeliharaan Barang Milik Daerah Penunjang Urusan Pemerintahan Daerah	527.604.320	-	-	-	-	-	521.468.250	98,84 %	521.468.250	98,84 %	100,00 %	100,00 %	-
	Penyediaan Jasa Pemeliharaan, Biaya Pemeliharaan, Pajak, dan Perizinan Kendaraan Dinas Operasional atau Lapangan	130.682.920	-	-	-	-	-	129.767.500	99,30 %	129.767.500	99,30 %	100,00 %	100,00 %	-
	Pemeliharaan/Rehabilitasi Sarana dan Prasarana Pendukung Gedung Kantor atau Bangunan Lainnya + RSKW	396.921.400	027/111/SPK/PAV/VII/2021	08/07/2021	39.682.000	BRYAN JAYA PERKASA CV	08/07/2021 - 30/08/2021	391.700.750	98,68 %	391.700.750	98,68 %	100,00 %	100,00 %	-
			027/144/SP-GRSKW/KOMINFO/X/2021	15/10/2021	295.511.000	CIPTA INTI MANUNGGAL	15/10/2021 - 17/12/2021							
II	PROGRAM INFORMASI DAN KOMUNIKASI PUBLIK	1.639.075.200	-	-	-	-	-	1.631.749.153	99,55 %	1.631.749.153	99,55 %	100,00 %	100,00 %	-
1	Pengelolaan Informasi dan Komunikasi Publik Pemerintah Daerah Kabupaten/Kota	1.639.075.200	-	-	-	-	-	1.631.749.153	99,55 %	1.631.749.153	99,55 %	100,00 %	100,00 %	-




NO	URAIAN	PAGU ANGGARAN	NO. KONTRAK	TANGGAL KONTRAK	NILAI KONTRAK (Rp.)	PELAKSANA	TANGGAL PELAKSANAAN	KEUANGAN				FISIK		KETERANGAN
								SP2D (Rp.)	%	SPJ (Rp.)	%	TARGET (%)	REALISASI (%)	
1	2	3	4	5	6	7	8	9	10	11	12	13	14	15
	Pelayanan Informasi Publik	183.840.000	-	-	-	-	-	183.840.000	100,00 %	183.840.000	100,00 %	100,00 %	100,00 %	-
	Penyelenggaraan Hubungan Masyarakat, Media dan Kemitraan Komunitas	1.455.235.200	027/103/SPK-STL/KOMINFO/VI/2021	30/06/2021	58.300.000	EKSTRA MEDIA PROMOSINDO	30/06/2021 - 26/07/2021	1.447.909.153	99,50 %	1.447.909.153	99,50 %	100,00 %	100,00 %	-
			027/132/SPK-BALIHO/KOMINFO/VIII/2021	13/08/2021	198.349.800	NARASIMHA CV	13/08/2021 - 10/12/2021							
			027/129/SPK-ADVERTORIAL/KOMINFO/VII I/2021	05/08/2021	165.673.200	PUTRA BRATA MEDIA CV	05/08/2021 - 02/12/2021							
			027/268/SPK-STUDIO.KOM/KOMINFO/XI/2021	10/11/2021	111.259.000	EKSTRA MEDIA PROMOSINDO	10/11/2021 - 02/12/2021							
III	PROGRAM APLIKASI INFORMATIKA	3.640.070.000						3.621.624.061	99,49 %	3.621.624.061	99,49 %	100,00	100,00 %	
1	Pengelolaan Nama Domain yang telah Ditetapkan oleh Pemerintah Pusat dan Sub Domain diLingkup Pemerintah Daerah Kabupaten/Kota	794.960.000	-	-	-	-	-	790.940.475	99,49 %	790.940.475	99,49 %	100,00 %	100,00 %	-
	Penyelenggaraan Sistem Jaringan Intra Pemerintah Daerah	794.960.000	027/073/SPK/BMPJ/VI/2021	04/06/2021	77.418.000	LUHUR MUBAROK CV	04/06/2021 - 22/06/2021	790.940.475	99,49 %	790.940.475	99,49 %	100,00 %	100,00 %	-
			027/071/SPK/FO-DINKOMINFO/VI/202	04/06/2021	149.106.375	MANUNGGAL SISTEM SEJAHTERA	04/06/2021 - 06/07/2021							
			027/176/SPK/BMPJ/XI/2021	03/11/2021	106.832.000	LUHUR MUBAROK CV	03/11/2021 - 24/11/2021							
			27/182/SPK/Gdwabup/XI/2021	03/11/2021	99.108.000	MANUNGGAL INTEGRASI SEJAHTERA	03/11/2021 - 25/11/2021							
			027/180/SPK/FO-DINKOMINFO/XI/2021	03/11/2021	199.338.700	MANUNGGAL SISTEM SEJAHTERA	03/11/2021 - 02/12/2021							
2	Pengelolaan e-government Di Lingkup Pemerintah Daerah Kabupaten/Kota	2.845.110.000	-	-	-	-	-	2.830.683.586	99,49 %	2.830.683.586	99,49 %	100,00 %	100,00 %	-
	Sinkronisasi Pengelolaan Rencana Induk dan Anggaran Pemerintahan Berbasis Elektronik	288.025.000	027/015/SPK/RMSC/II/2021	19/02/2021	59.510.000	TERAKOTA SOLUTAMA CV	19/02/2021 - 28/05/2021	287.174.785	99,70 %	287.174.785	99,70 %	100,00 %	100,00 %	-
			027/154/SPK/AISPBE/X/2021	22/10/2021	99.550.000	INIXINDO WIDYA ISWARA NUSANTARA PT	22/10/2021 - 07/12/2021							







NO	URAIAN	PAGU ANGGARAN	NO. KONTRAK	TANGGAL KONTRAK	NILAI KONTRAK (Rp.)	PELAKSANA	TANGGAL PELAKSANAAN	KEUANGAN				FISIK		KETERANGAN
								SP2D (Rp.)	%	SPJ (Rp.)	%	TARGET (%)	REALISASI (%)	
1	2	3	4	5	6	7	8	9	10	11	12	13	14	15
IV	PROGRAM PENYELENGGARAAN STATISTIK SEKTORAL	38.155.500	-	-	-	-	-	37.430.500	98,10 %	37.430.500	98,10 %	100,00 %	100,00 %	-
1	Penyelenggaraan Statistik Sektoral di Lingkup Daerah Kabupaten/Kota	38.155.500	-	-	-	-	-	37.430.500	98,10 %	37.430.500	98,10 %	100,00 %	100,00 %	-
	Koordinasi dan Sinkronisasi Pengumpulan, Pengolahan, Analisis dan Diseminasi Data Statistik Sektoral	20.381.000	-	-	-	-	-	19.981.000	98,04 %	19.981.000	98,04 %	100,00 %	100,00 %	-
	Membangun Metadata Statistik Sektoral	17.774.500	-	-	-	-	-	17.449.500	98,17 %	17.449.500	98,17 %	100,00 %	100,00 %	-
V	PROGRAM PENYELENGGARAAN PERSANDIAN UNTUK PENGAMANAN INFORMASI	70.068.600	-	-	-	-	-	69.909.219	99,77 %	69.909.219	99,77 %	100,00 %	100,00 %	-
1	Penyelenggaraan Persandian untuk Pengamanan Informasi Pemerintah Daerah Kabupaten/Kota	70.068.600	-	-	-	-	-	69.909.219	99,77 %	69.909.219	99,77 %	100,00 %	100,00 %	-
	Penetapan Kebijakan Tata Kelola Keamanan Informasi dan Jaring Komunikasi Sandi Pemerintah Daerah Kabupaten/Kota	23.470.000	-	-	-	-	-	23.310.619	99,32 %	23.310.619	99,32 %	100,00 %	100,00 %	-
	Penyediaan Layanan Keamanan Informasi Pemerintah Daerah Kabupaten/Kota	46.598.600	-	-	-	-	-	46.598.600	100,00 %	46.598.600	100,00 %	100,00 %	100,00 %	-
TOTAL		11.600.317.628	-	-	-	-	-	11.386.226.770	98,15 %	11.386.226.770	98,15 %	100,00 %	99,78 %	-

Demak, 31 Desember 2021  
**KEPALA DINAS**  
**KOMUNIKASI DAN INFORMATIKA**  
**KABUPATEN DEMAK**  
  
**Dra. ENDAH CAHYA RINI, MM**  
Pembina Utama Muda  
NIP. 19680903 199302 2 001